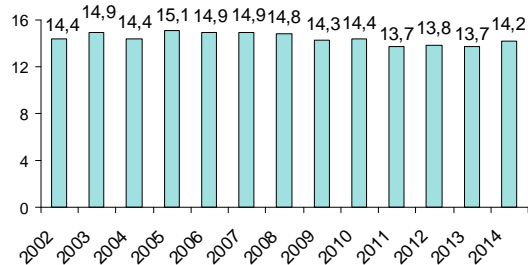
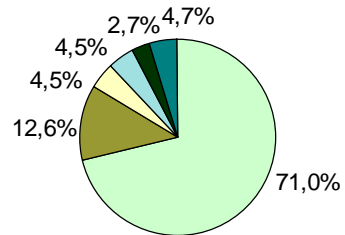


Смертність

Смертність у 2002–2014 роках
(на 1000 осіб наявного населення)



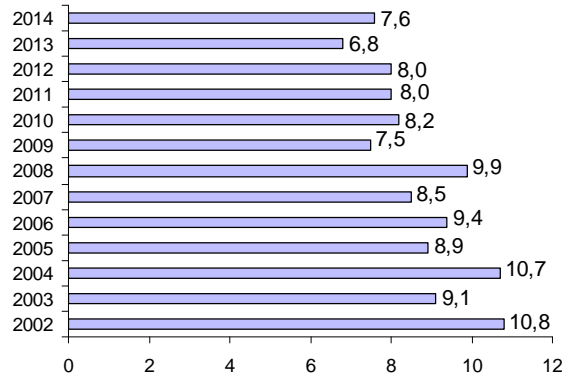
Структура основних причин смерті
в 2014 році



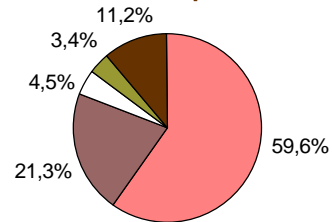
- Хвороби системи кровообігу
- Новоутворення
- Хвороби органів дихання
- Зовнішні причини смерті
- Хвороби органів травлення
- Інші причини

Смертність дітей у віці до 1 року

Смертність дітей у віці до 1 року
в 2002–2014 роках
(на 1000 живонароджених)



Структура смертності дітей у віці
до 1 року за причинами смерті
в 2014 році



- Окремі стани, що виникають у перинатальному періоді
- Природжені вади розвитку, деформації та хромосомні аномалії
- Хвороби нервової системи
- Хвороби органів дихання
- Інші причини смерті

Вих. № 13-30/39

Довідки за телефоном: 52 77 56

Веб-сайт ГУС: <http://www.te.ukrstat.gov.ua>

© Головне управління статистики у Тернопільській області, 2015



Державна служба статистики України
Головне управління статистики
у Тернопільській області

Демографічна ситуація на Тернопіллі в 2014 році

Основні показники
в цифрах і діаграмах



Тернопіль

Загальні показники відтворення населення

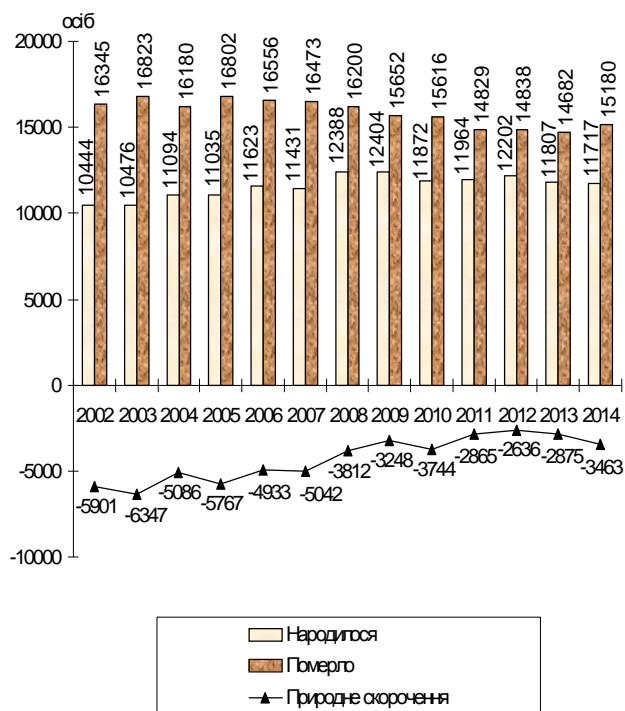
Демографічна ситуація в Тернопільській області в 2014 році

Народилося **11717** дітей

Померло **15180** осіб

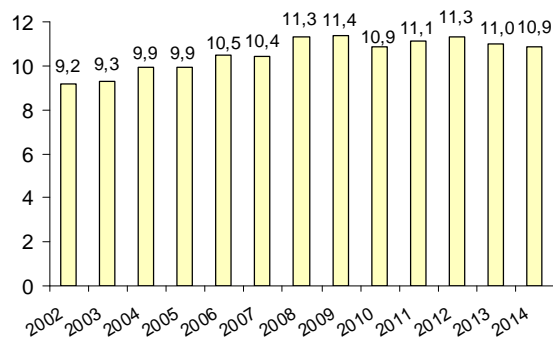
Природне скорочення **3463** особи

Кількість народжених, померлих та природне скорочення населення в 2002–2014 роках



Народжуваність

Народжуваність у 2002–2014 роках (на 1000 осіб наявного населення)

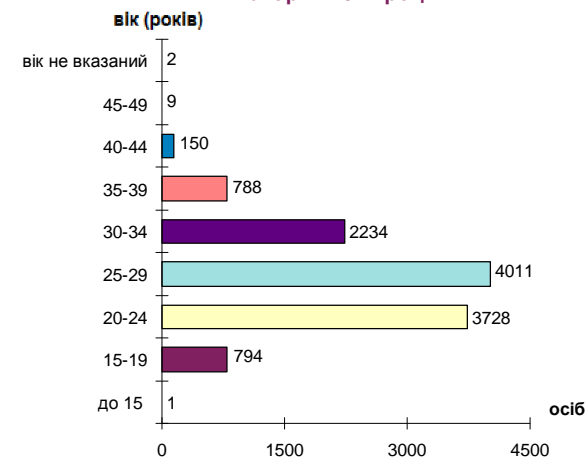


Розподіл народжених за шлюбним станом матерів та порядком народження в 2014 році

	Усього (осіб)	
Усього народжених	11717	960
у тому числі за порядком народження		
першими	5228	406
другими	4376	289
третьими	1458	145
четвертими	380	63
п'ятими та наступними	273	55
невідомо	2	2

Народжуваність

Розподіл народжених за віком матері в 2014 році



Розподіл народжених за статтю в 2002–2014 роках



У 2014 році народилося



Хлопчиків Дівчаток

51,3%

48,7%

