



ДЕРЖАВНА СЛУЖБА СТАТИСТИКИ УКРАЇНИ
ГОЛОВНЕ УПРАВЛІННЯ СТАТИСТИКИ У ТЕРНОПІЛЬСЬКІЙ ОБЛАСТІ

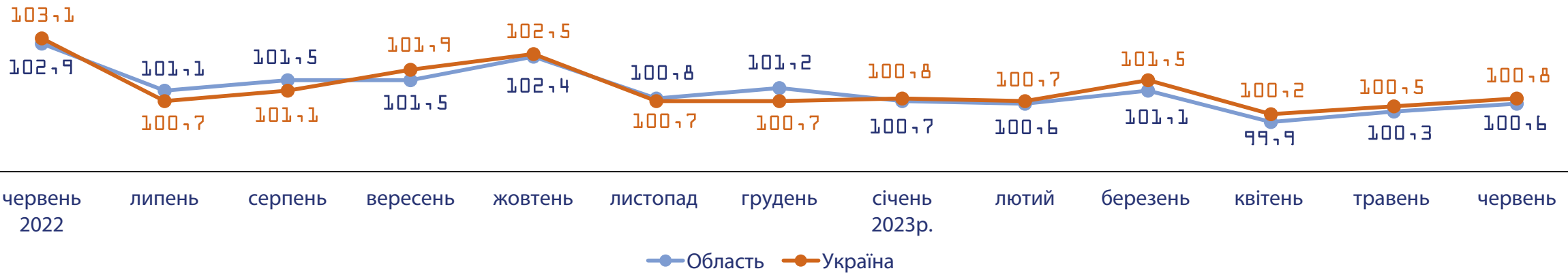
Індекси споживчих цін у Тернопільській області у червні 2023 року

100,6%



ТЕРНОПІЛЬ

ІНДЕКСИ СПОЖИВЧИХ ЦІН (до попереднього місяця, відсотків)



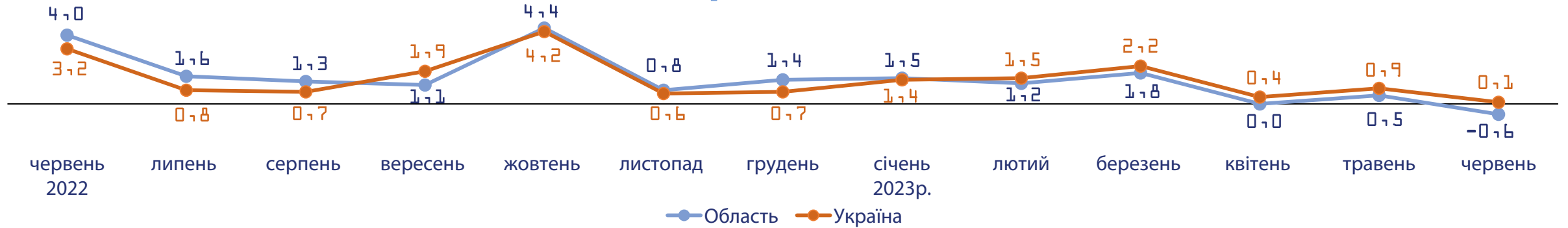
Грудень до грудня попереднього року, відсотків		
	Тернопільська область	Україна
2015	145,1	143,3 ¹
2016	111,6	112,4 ¹
2017	113,3	113,7 ¹
2018	109,7	109,8 ¹
2019	104,2	104,1 ¹
2020	103,7	105,0 ¹
2021	109,5	110,0 ¹
2022	125,4	126,6 ¹

Червень 2023р.		
	Тернопільська область	Україна
до травня 2023р.	100,6	100,8
до грудня 2022р.	103,2	104,6
до червня 2022р.	112,3	112,8

¹ Без урахування тимчасово окупованої території Автономної Республіки Крим, м. Севастополя та частини тимчасово окупованої території Донецької та Луганської областей.

ЗМІНИ СПОЖИВЧИХ ЦІН (приріст/зниження (-), відсотків)

Продукти харчування та безалкогольні напої (до попереднього місяця)



Червень 2023 до травня 2023

ТЕРНОПІЛЬСЬКА ОБЛАСТЬ

УКРАЇНА

Подешевшало

	Фрукти	▼ -2,4%
	Молоко, сир та яйця	▼ -2,1%
	Риба та продукти з риби	▼ -1,6%
	Олія та жири	▼ -1,4%
	Хліб і хлібні продукти	▼ -0,9%

Подорожчало

	Безалкогольні напої	▲ +3,1%
	М'ясо та м'ясопродукти	▲ +1,3%
	Цукор	▲ +0,4%
	Овочі	▲ +0,1%

Подешевшало


	Фрукти	▼ -2,2%
	Олія та жири	▼ -1,1%
	Молоко, сир та яйця	▼ -0,9%
	Хліб і хлібні продукти	▼ -0,6%

Подорожчало

	М'ясо та м'ясопродукти	▲ +1,9%
	Овочі	▲ +1,0%
	Безалкогольні напої	▲ +0,5%
	Риба та продукти з риби	▲ +0,3%

ЗМІНИ СПОЖИВЧИХ ЦІН (приріст/зниження (-), відсотків)

Одяг і взуття (до попереднього місяця)



Червень 2023 до травня 2023

ТЕРНОПІЛЬСЬКА ОБЛАСТЬ

Подешевшало



Взуття для хлопчиків, дівчаток та немовлят

▼ -3,9%



Взуття для жінок

▼ -1,5%



Одяг для жінок

▼ -0,3%



Одяг для чоловіків

▼ -0,2%



Одяг для хлопчиків, дівчаток та немовлят

▼ -0,2%

Подорожчало



Взуття для чоловіків

▲ +0,3%

УКРАЇНА

Подешевшало



Одяг для жінок

▼ -4,0%



Взуття для жінок

▼ -3,5%



Взуття для чоловіків

▼ -2,8%



Одяг для чоловіків

▼ -2,7%



Взуття для хлопчиків, дівчаток та немовлят

▼ -2,4%

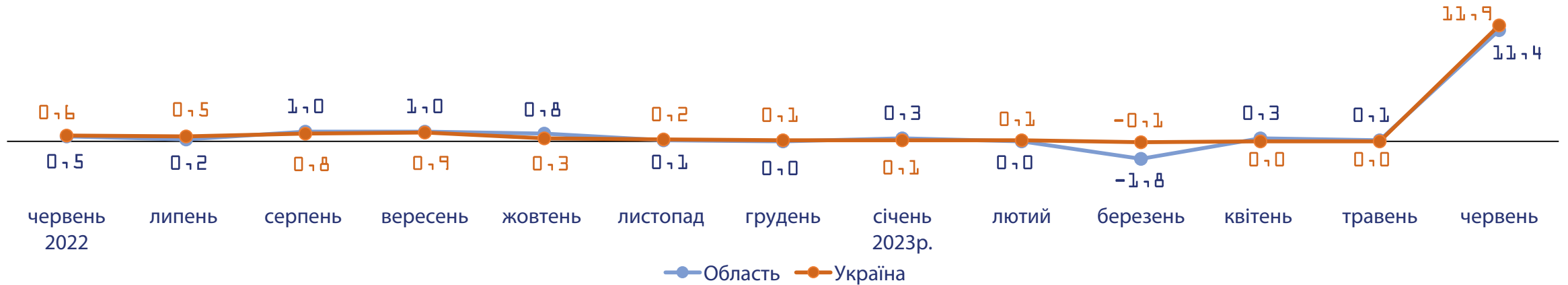


Одяг для хлопчиків, дівчаток та немовлят

▼ -1,5%

ЗМІНИ СПОЖИВЧИХ ЦІН (приріст/зниження (-), відсотків)

Житло, вода, електроенергія, газ та інші види палива (до попереднього місяця)



Червень 2023 до травня 2023

ТЕРНОПІЛЬСЬКА ОБЛАСТЬ

Подорожчало



Електроенергія



+69,7%

УКРАЇНА

Подорожчало



Електроенергія



+69,7%



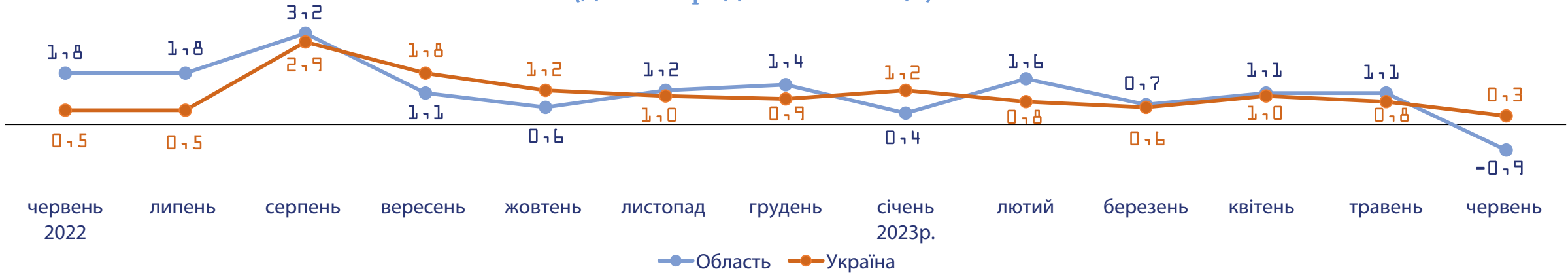
Послуги з управління багатоквартирними будинками



+0,3%

ЗМІНИ СПОЖИВЧИХ ЦІН (приріст/зниження (-), відсотків)


Охорона здоров'я (до попереднього місяця)



Червень 2023 до травня 2023

ТЕРНОПІЛЬСЬКА ОБЛАСТЬ

Подешевшало

 Фармацевтична продукція, медичні товари та обладнання

▼ -1.5%

Подорожчало



Амбулаторні послуги

▲ +0.6%

УКРАЇНА

Подорожчало



Амбулаторні послуги

▲ +0.6%

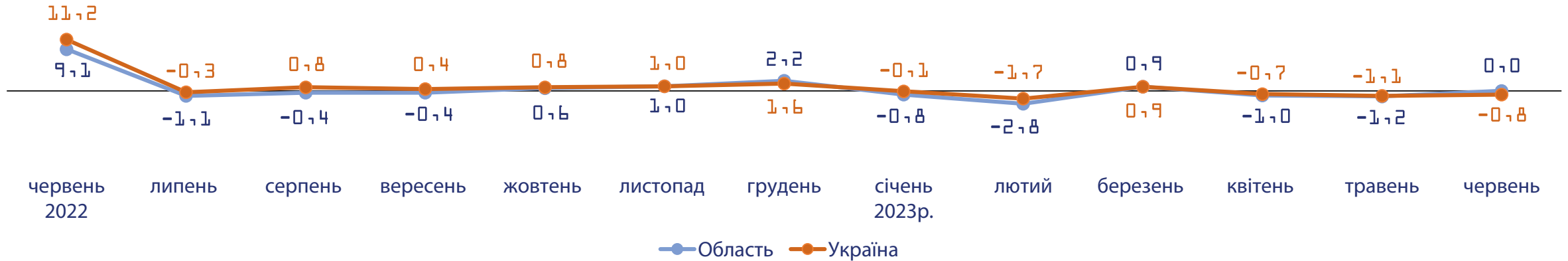


Фармацевтична продукція, медичні товари та обладнання

▲ +0.1%

ЗМІНИ СПОЖИВЧИХ ЦІН (приріст/зниження (-), відсотків)

Транспорт (до попереднього місяця)



Червень 2023 до травня 2023

ТЕРНОПІЛЬСЬКА ОБЛАСТЬ

Подешевшало



Паливо та мастила



-2,5%



Залізничний пасажирський транспорт



+3,7%



Купівля транспортних засобів



+3,4%

УКРАЇНА

Подешевшало



Паливо та мастила



-2,0%



Залізничний пасажирський транспорт



+3,1%



Купівля транспортних засобів



-0,4%



Автодорожній пасажирський транспорт

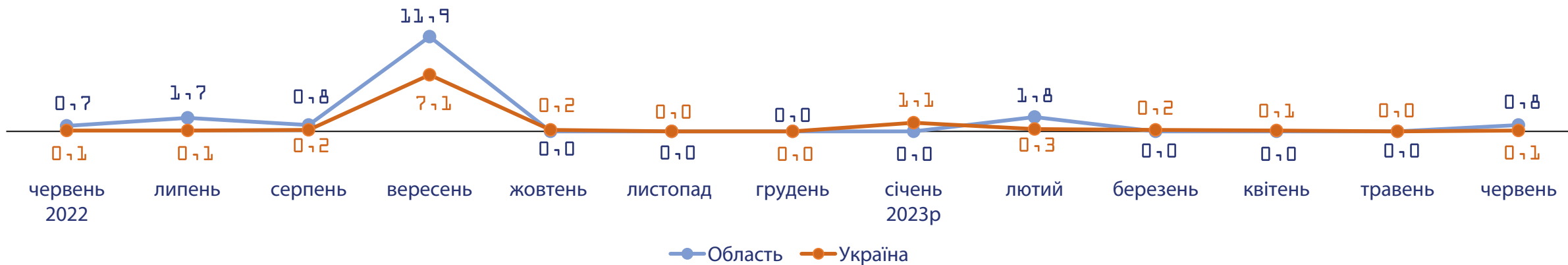


+0,1%

ЗМІНИ СПОЖИВЧИХ ЦІН (приріст/зниження (-), відсотків)

Освіта

(до попереднього місяця)



Червень 2023 до травня 2023

ТЕРНОПІЛЬСЬКА ОБЛАСТЬ

Подорожчало



Дошкільна та початкова освіта



+10,0%

УКРАЇНА

Подорожчало



Дошкільна початкова та освіта



+0,8%



Середня освіта



+0,1%