



ДЕРЖАВНА СЛУЖБА СТАТИСТИКИ УКРАЇНИ  
ГОЛОВНЕ УПРАВЛІННЯ СТАТИСТИКИ У ТЕРНОПІЛЬСЬКІЙ ОБЛАСТІ

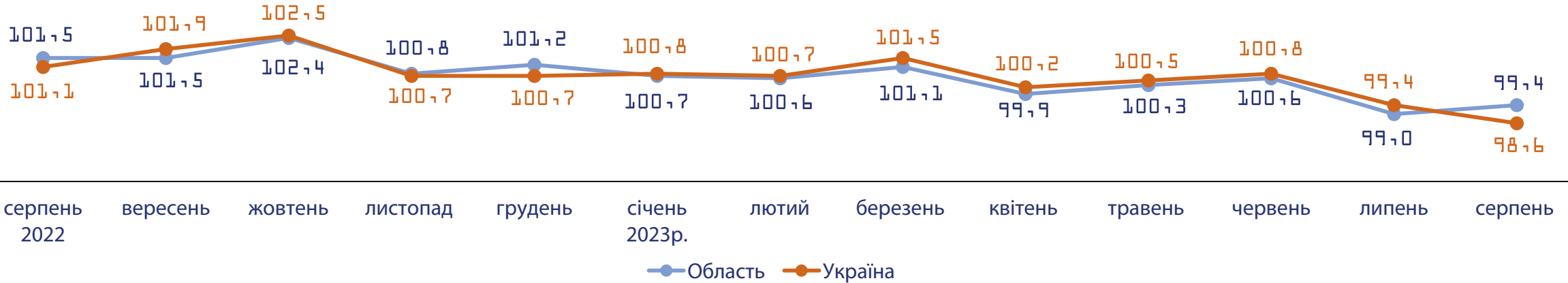
## Індекси споживчих цін у Тернопільській області у серпні 2023 року

99,4%



ТЕРНОПІЛЬ

# ІНДЕКСИ СПОЖИВЧИХ ЦІН (до попереднього місяця, відсотків)



Грудень до грудня попереднього року, відсотків		
	Тернопільська область	Україна <sup>1</sup>
2015	145,1	143,3
2016	111,6	112,4
2017	113,3	113,7
2018	109,7	109,8
2019	104,2	104,1
2020	103,7	105,0
2021	109,5	110,0
2022	125,4	126,6

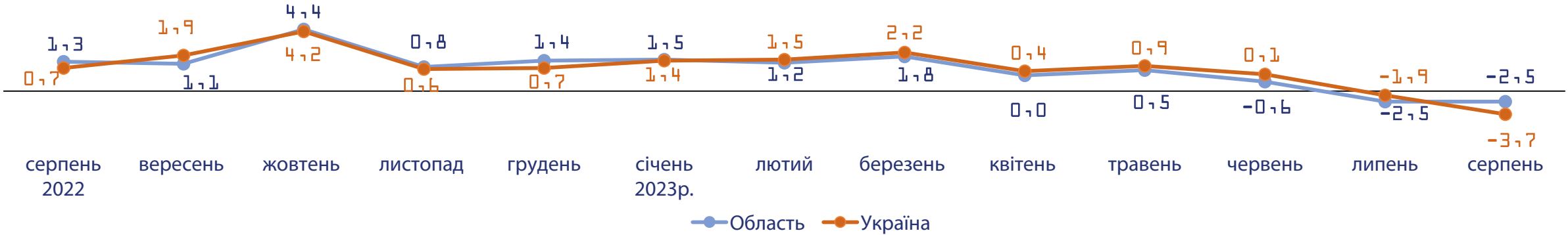
Серпень 2023р.		
	Тернопільська область	Україна <sup>1</sup>
до липня 2023р.	99,4	98,6
до грудня 2022р.	101,6	102,5
до серпня 2022р.	107,7	108,6

<sup>1</sup> Без урахування тимчасово окупованих російською федерацією територій та частини територій, на яких ведуться (велися) бойові дії.

<sup>1</sup> Без урахування тимчасово окупованої території Автономної Республіки Крим, м. Севастополя та частини тимчасово окупованої території Донецької та Луганської областей.

# ЗМІНИ СПОЖИВЧИХ ЦІН (приріст/зниження (-), відсотків)

## Продукти харчування та безалкогольні напої (до попереднього місяця)



## Серпень 2023 до липня 2023

### ТЕРНОПІЛЬСЬКА ОБЛАСТЬ

### УКРАЇНА

#### Подешевшало



#### Подорожчало



#### Подешевшало

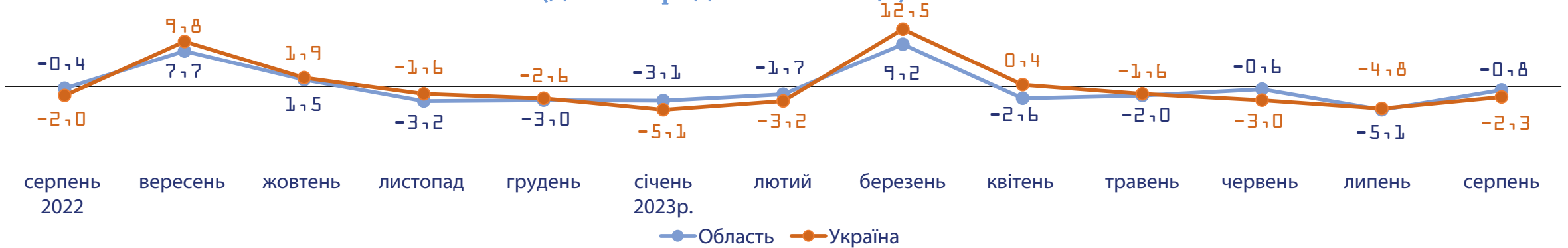


#### Подорожчало



# ЗМІНИ СПОЖИВЧИХ ЦІН (приріст/зниження (-), відсотків)

## Одяг і взуття (до попереднього місяця)



## Серпень 2023 до липня 2023

### ТЕРНОПІЛЬСЬКА ОБЛАСТЬ

#### Подешевшало



#### Подорожчало



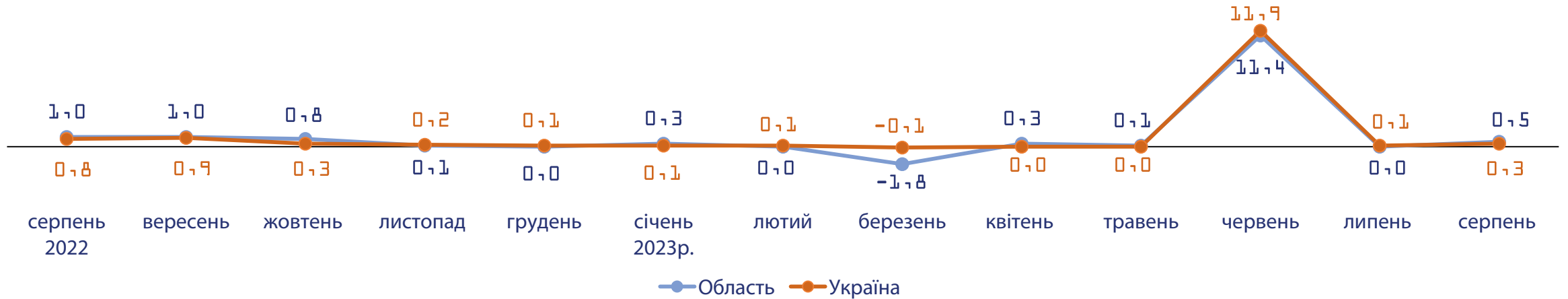
### УКРАЇНА

#### Подешевшало



# ЗМІНИ СПОЖИВЧИХ ЦІН (приріст/зниження (-), відсотків)

## Житло, вода, електроенергія, газ та інші види палива (до попереднього місяця)



### Серпень 2023 до липня 2023

#### ТЕРНОПІЛЬСЬКА ОБЛАСТЬ

##### Подорожчало



Фактична плата за житло  
(оренда житла)

▲ +3,0%

#### УКРАЇНА

##### Подорожчало



Фактична плата за житло  
(оренда житла)

▲ +2,3%

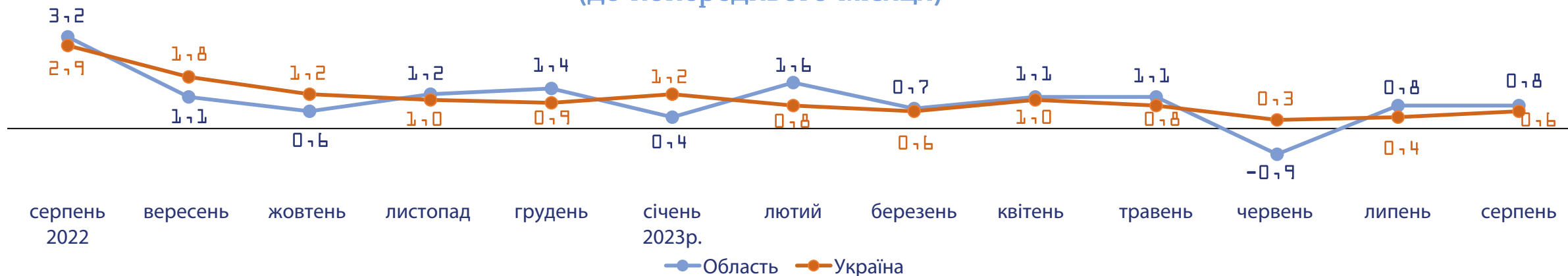


Прибирання сміття

▲ +0,3%

# ЗМІНИ СПОЖИВЧИХ ЦІН (приріст/зниження (-), відсотків)

## Охорона здоров'я (до попереднього місяця)



## Серпень 2023 до липня 2023

### ТЕРНОПІЛЬСЬКА ОБЛАСТЬ

#### Подорожчало



Амбулаторні послуги



+1.4%



Фармацевтична продукція,  
медичні товари та  
обладнання



+0.7%

### УКРАЇНА

#### Подорожчало



Амбулаторні послуги



+0.8%



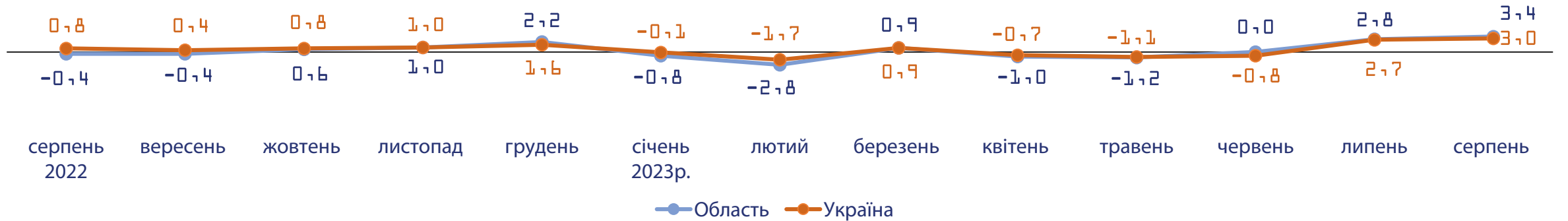
Фармацевтична продукція,  
медичні товари та  
обладнання



+0.5%

# ЗМІНИ СПОЖИВЧИХ ЦІН (приріст/зниження (-), відсотків)

## Транспорт (до попереднього місяця)



## Серпень 2023 до липня 2023

### ТЕРНОПІЛЬСЬКА ОБЛАСТЬ

#### Подорожчало



Паливо та мастила



+8,0%

### УКРАЇНА

#### Подешевшало



Залізничний пасажирський транспорт



-0,3%



Купівля транспортних засобів



-0,2%

#### Подорожчало



Паливо та мастила



+7,4%



Автодорожній пасажирський транспорт




+0,3%

# ЗМІНИ СПОЖИВЧИХ ЦІН (приріст/зниження (-), відсотків)

## Освіта

(до попереднього місяця)



## Серпень 2023 до липня 2023

### ТЕРНОПІЛЬСЬКА ОБЛАСТЬ

Без змін

### УКРАЇНА

#### Подешевшало



Дошкільна  
початкова та освіта



-0,5%