



ДЕРЖАВНА СЛУЖБА СТАТИСТИКИ УКРАЇНИ  
ГОЛОВНЕ УПРАВЛІННЯ СТАТИСТИКИ У ТЕРНОПІЛЬСЬКІЙ ОБЛАСТІ

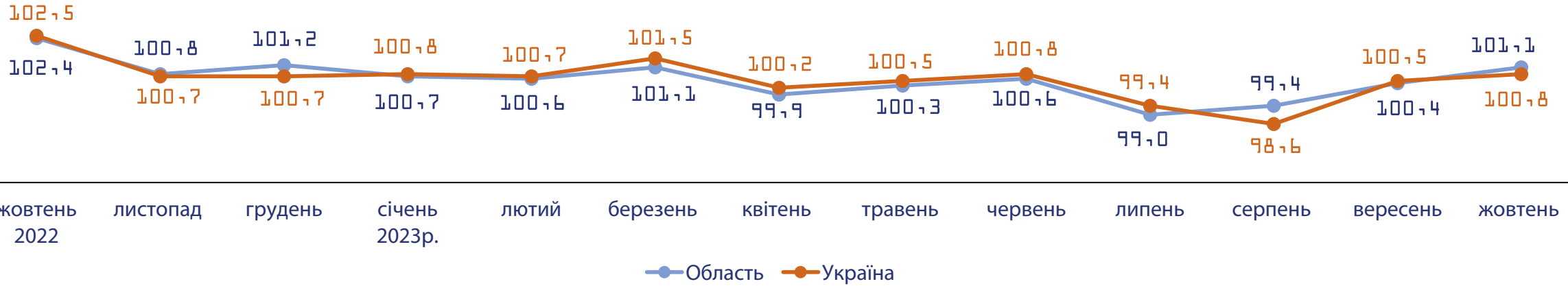
## Індекси споживчих цін у Тернопільській області у жовтні 2023 року

101,1%



ТЕРНОПІЛЬ

## ІНДЕКСИ СПОЖИВЧИХ ЦІН (до попереднього місяця, відсотків)



Грудень до грудня попереднього року, відсотків		
	Тернопільська область	Україна <sup>1</sup>
2015	145,1	143,3
2016	111,6	112,4
2017	113,3	113,7
2018	109,7	109,8
2019	104,2	104,1
2020	103,7	105,0
2021	109,5	110,0
2022	125,4	126,6

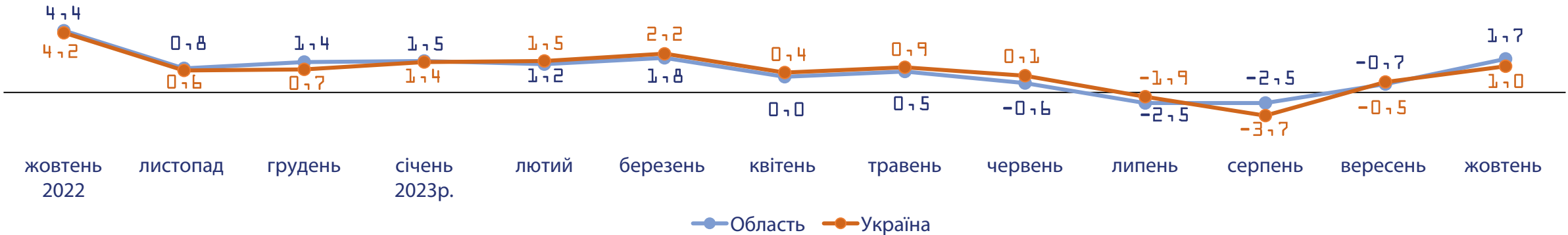
жовтень 2023р.		
	Тернопільська область	Україна <sup>1</sup>
до вересня 2023р.	101,1	100,8
до грудня 2022р.	103,1	103,8
до жовтня 2022р.	105,2	105,3

<sup>1</sup> Без урахування тимчасово окупованих російською федерацією територій та частини територій, на яких ведуться (велися) бойові дії.

<sup>1</sup> Без урахування тимчасово окупованої території Автономної Республіки Крим, м. Севастополя та частини тимчасово окупованої території Донецької та Луганської областей.

# ЗМІНИ СПОЖИВЧИХ ЦІН (приріст/зниження (-), відсотків)

## Продукти харчування та безалкогольні напої (до попереднього місяця)



### Жовтень 2023 до вересня 2023

#### ТЕРНОПІЛЬСЬКА ОБЛАСТЬ

#### УКРАЇНА

##### Подешевшало

	Цукор	▼	-1,2%
	Фрукти	▼	-0,6%

##### Подорожчало

	Овочі	▲	+21,6%
	Риба та продукти з риби	▲	+3,1%
	Молоко, сир та яйця	▲	+2,0%
	Олія та жири	▲	+0,9%
	М'ясо та м'ясопродукти	▲	+0,2%
	Хліб і хлібні продукти	▲	+0,2%
	Безалкогольні напої	▲	+0,1%

##### Подешевшало

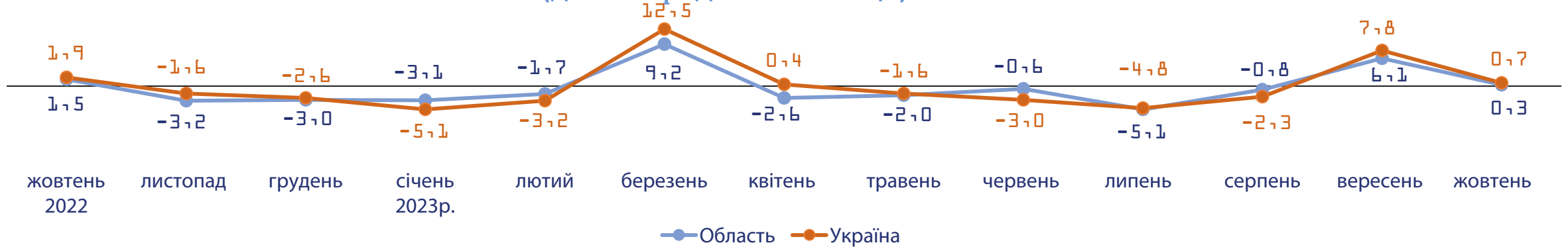
	Фрукти	▼	-2,7%
	Цукор	▼	-2,2%
	Хліб і хлібні продукти	▼	-0,4%

##### Подорожчало

	Овочі	▲	+14,0%
	Молоко, сир та яйця	▲	+2,8%
	Безалкогольні напої	▲	+0,7%
	Олія та жири	▲	+0,2%
	Риба та продукти з риби	▲	+0,1%
	М'ясо та м'ясопродукти	▲	+0,1%

# ЗМІНИ СПОЖИВЧИХ ЦІН (приріст/зниження (-), відсотків)

## Одяг і взуття (до попереднього місяця)



## Жовтень 2023 до вересня 2023

### ТЕРНОПІЛЬСЬКА ОБЛАСТЬ

#### Подешевшало



Взуття для жінок

▼ -0,2%

#### Подорожчало



Взуття для чоловіків

▲ +0,4%



Одяг для чоловіків

▲ +0,3%



Одяг для жінок

▲ +0,3%



Одяг для хлопчиків, дівчаток та немовлят

▲ +0,1%

### УКРАЇНА

#### Подорожчало



Одяг для чоловіків

▲ +1,0%



Одяг для жінок

▲ +0,6%



Взуття для чоловіків

▲ 0,9%



Одяг для хлопчиків, дівчаток та немовлят

▲ +0,4%



Взуття для хлопчиків, дівчаток та немовлят

▲ +0,7%

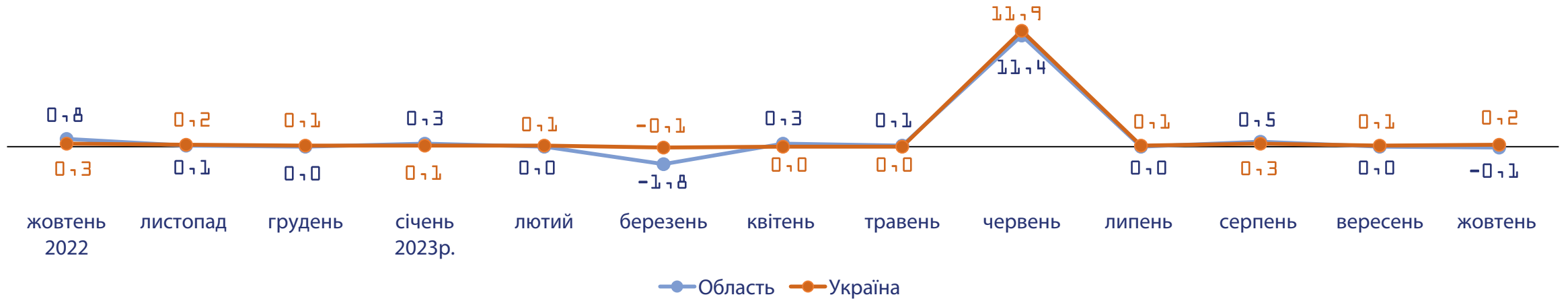


Взуття для жінок

▲ +0,3%

# ЗМІНИ СПОЖИВЧИХ ЦІН (приріст/зниження (-), відсотків)

## Житло, вода, електроенергія, газ та інші види палива (до попереднього місяця)



### Жовтень 2023 до вересня 2023

#### ТЕРНОПІЛЬСЬКА ОБЛАСТЬ

Без змін

#### УКРАЇНА

#### Подорожчало



Фактична плата за житло  
(оренда житла)



+0.9%



Прибирання сміття



+0.2%

# ЗМІНИ СПОЖИВЧИХ ЦІН (приріст/зниження (-), відсотків)

## Охорона здоров'я (до попереднього місяця)



## Жовтень 2023 до вересня 2023

### ТЕРНОПІЛЬСЬКА ОБЛАСТЬ

#### Подорожчало



Амбулаторні послуги



+0,13%

### УКРАЇНА

#### Подорожчало



Амбулаторні послуги



+0,19%



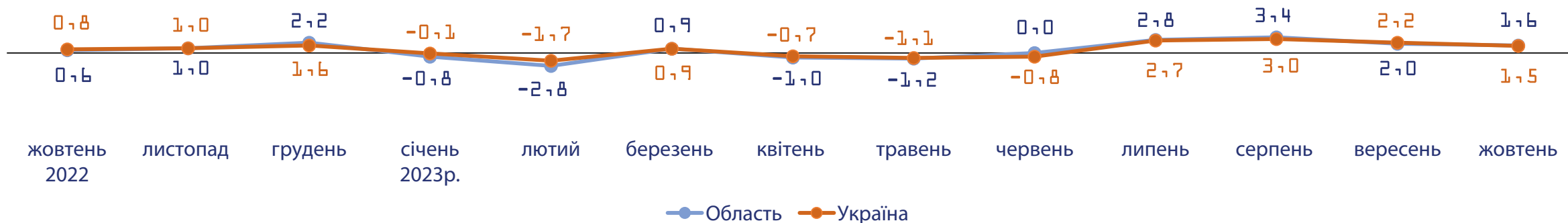
Фармацевтична продукція, медичні товари та обладнання



+0,13%

# ЗМІНИ СПОЖИВЧИХ ЦІН (приріст/зниження (-), відсотків)

## Транспорт (до попереднього місяця)



## Жовтень 2023 до вересня 2023

### ТЕРНОПІЛЬСЬКА ОБЛАСТЬ

#### Подешевшало



Залізничний  
пасажирський  
транспорт

▼ -5,8%

#### Подорожчало



Паливо та  
мастила

▲ +3,6%

### УКРАЇНА

#### Подешевшало



Залізничний  
пасажирський  
транспорт

▼ -5,7%



Паливо та  
мастила

▲ +3,5%



Купівля  
транспортних  
засобів

▼ -0,4%



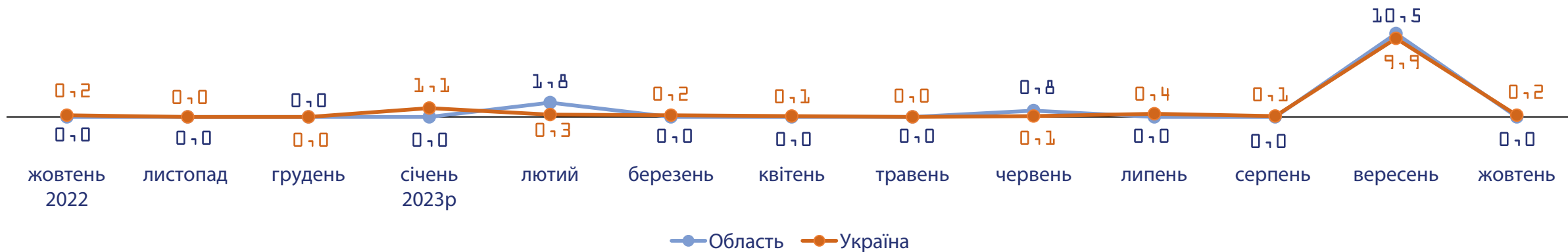
Автодорожній  
пасажирський  
транспорт

▲ +1,0%

# ЗМІНИ СПОЖИВЧИХ ЦІН (приріст/зниження (-), відсотків)

## Освіта

(до попереднього місяця)



## Жовтень 2023 до вересня 2023

### ТЕРНОПІЛЬСЬКА ОБЛАСТЬ

Без змін

### УКРАЇНА

#### Подешевшало



Дошкільна початкова та освіта



-0,4%