



ДЕРЖАВНА СЛУЖБА СТАТИСТИКИ УКРАЇНИ
ГОЛОВНЕ УПРАВЛІННЯ СТАТИСТИКИ У ТЕРНОПІЛЬСЬКІЙ ОБЛАСТІ

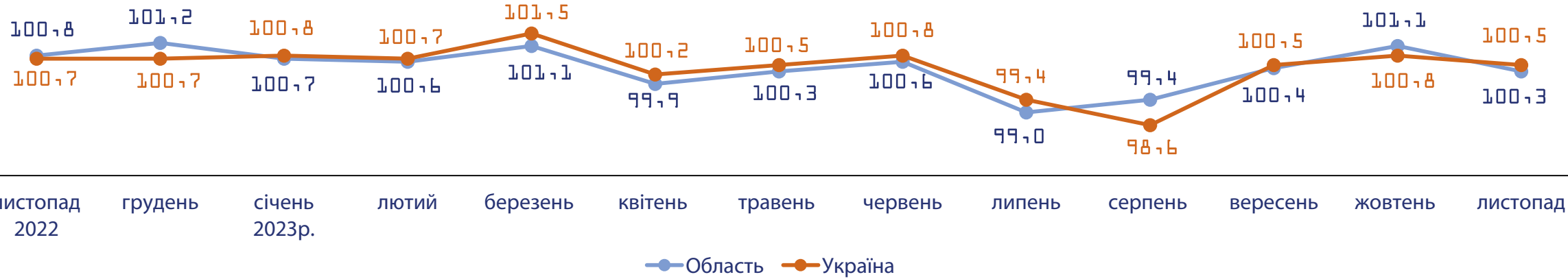
Індекси споживчих цін у Тернопільській області у листопаді 2023 року

100,3%



ТЕРНОПІЛЬ

ІНДЕКСИ СПОЖИВЧИХ ЦІН (до попереднього місяця, відсотків)



| Грудень до грудня попереднього року, відсотків | | |
|--|-----------------------|----------------------|
| | Тернопільська область | Україна ¹ |
| 2015 | 145,1 | 143,3 |
| 2016 | 111,6 | 112,4 |
| 2017 | 113,3 | 113,7 |
| 2018 | 109,7 | 109,8 |
| 2019 | 104,2 | 104,1 |
| 2020 | 103,7 | 105,0 |
| 2021 | 109,5 | 110,0 |
| 2022 | 125,4 | 126,6 |

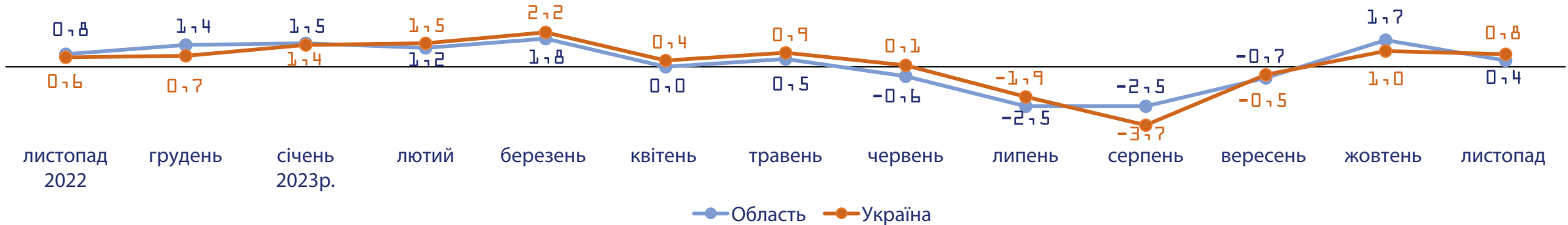
¹ Без урахування тимчасово окупованої території Автономної Республіки Крим, м. Севастополя та частини тимчасово окупованої території Донецької та Луганської областей.

| листопад 2023р. | | |
|---------------------|-----------------------|----------------------|
| | Тернопільська область | Україна ¹ |
| до жовтня 2023р. | 100,3 | 100,5 |
| до грудня 2022р. | 103,4 | 104,4 |
| до листопада 2022р. | 104,7 | 105,1 |

¹ Без урахування тимчасово окупованих російською федерацією територій та частини територій, на яких ведуться (велися) бойові дії.

ЗМІНИ СПОЖИВЧИХ ЦІН (приріст/зниження (-), відсотків)

Продукти харчування та безалкогольні напої (до попереднього місяця)



Листопад 2023 до жовтня 2023

ТЕРНОПІЛЬСЬКА ОБЛАСТЬ

УКРАЇНА

Подешевшало

| | | | |
|--|------------------------|---|-------|
| | Цукор | ▼ | -6,6% |
| | Фрукти | ▼ | -6,5% |
| | Хліб і хлібні продукти | ▼ | -0,9% |
| | М'ясо та м'ясопродукти | ▼ | -0,7% |
| | Олія та жири | ▼ | -0,4% |

Подорожчало

| | | | |
|--|-------------------------|---|--------|
| | Овочі | ▲ | +12,4% |
| | Молоко, сир та яйця | ▲ | +3,2% |
| | Безалкогольні напої | ▲ | +2,1% |
| | Риба та продукти з риби | ▲ | +1,0% |

Подешевшало

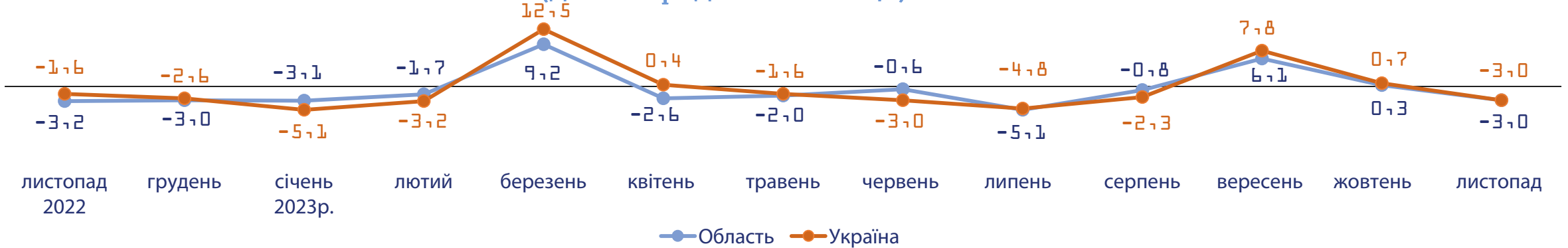
| | | | |
|--|-------------------------|---|-------|
| | Цукор | ▼ | -4,3% |
| | Фрукти | ▼ | -2,1% |
| | М'ясо та м'ясопродукти | ▼ | -0,6% |
| | Хліб і хлібні продукти | ▼ | -0,2% |
| | Риба та продукти з риби | ▼ | -0,2% |

| | | | |
|--------------------|---------------------|---|--------|
| | Безалкогольні напої | ▼ | -0,2% |
| Подорожчало | | | |
| | Овочі | ▲ | +13,2% |
| | Молоко, сир та яйця | ▲ | +2,0% |
| | Олія та жири | ▲ | +0,8% |

ЗМІНИ СПОЖИВЧИХ ЦІН (приріст/зниження (-), відсотків)

Одяг і взуття

(до попереднього місяця)



Листопад 2023 до жовтня 2023

ТЕРНОПІЛЬСЬКА ОБЛАСТЬ

Подешевшало



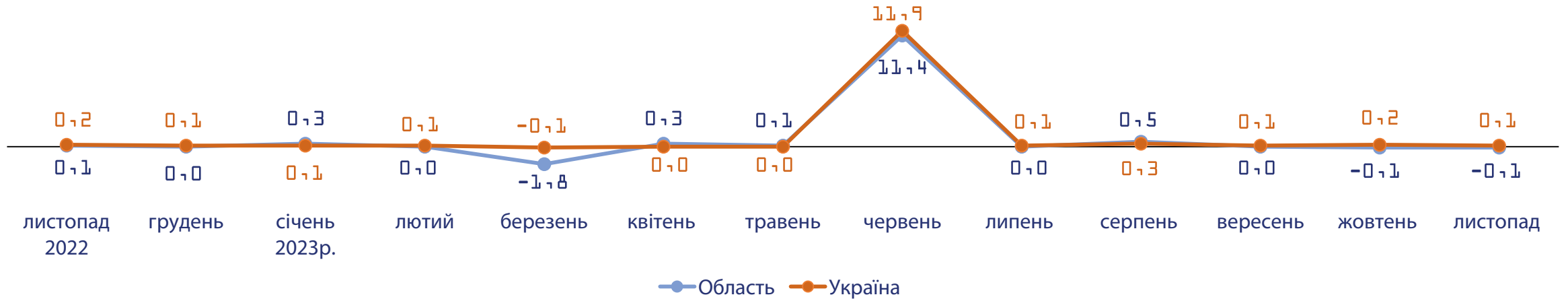
УКРАЇНА

Подешевшало



ЗМІНИ СПОЖИВЧИХ ЦІН (приріст/зниження (-), відсотків)

Житло, вода, електроенергія, газ та інші види палива (до попереднього місяця)



Листопад 2023 до жовтня 2023

ТЕРНОПІЛЬСЬКА ОБЛАСТЬ

Подорожчало



Фактична плата за житло
(оренда житла)



+5,5%

УКРАЇНА

Подорожчало



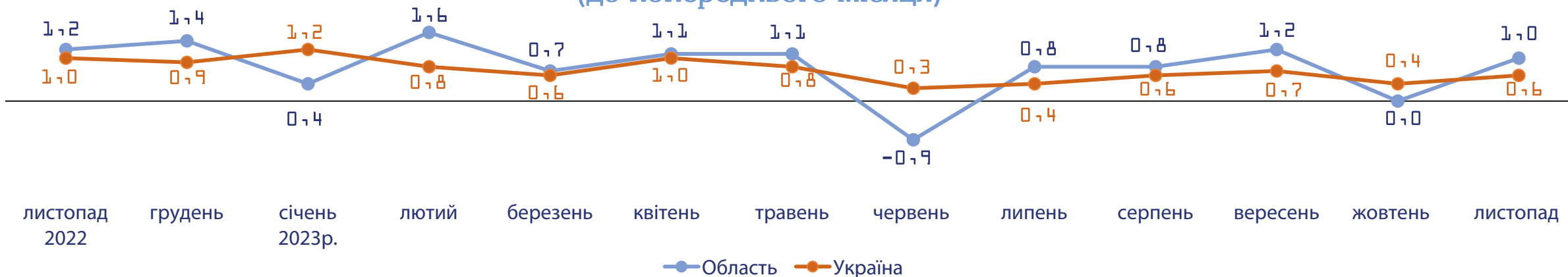
Фактична плата за житло
(оренда житла)



+0,8%

ЗМІНИ СПОЖИВЧИХ ЦІН (приріст/зниження (-), відсотків)

Охорона здоров'я (до попереднього місяця)



Листопад 2023 до жовтня 2023

ТЕРНОПІЛЬСЬКА ОБЛАСТЬ

Подорожчало



Фармацевтична продукція,
медичні товари та
обладнання



+1,3%



Амбулаторні
послуги



+0,4%

УКРАЇНА

Подорожчало



Амбулаторні послуги



+1,3%



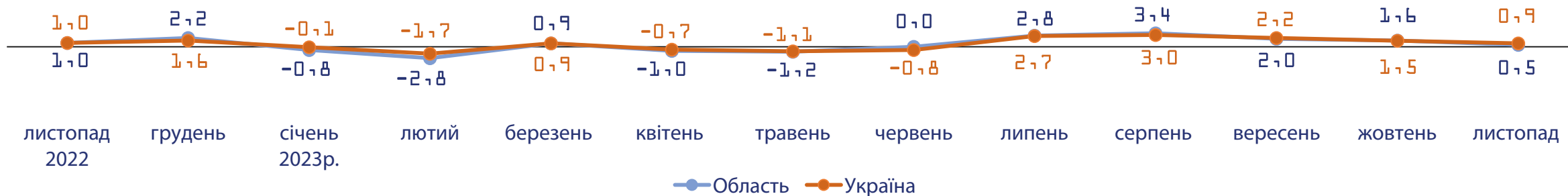
Фармацевтична продукція,
медичні товари та
обладнання



+0,4%

ЗМІНИ СПОЖИВЧИХ ЦІН (приріст/зниження (-), відсотків)

Транспорт (до попереднього місяця)



Листопад 2023 до жовтня 2023

ТЕРНОПІЛЬСЬКА ОБЛАСТЬ

Подешевшало



Купівля транспортних засобів



-0,5%



Паливо та мастила



+1,3%



Автодорожній пасажирський транспорт



+0,8%

УКРАЇНА

Подешевшало



Купівля транспортних засобів



-0,4%



Паливо та мастила



+1,8%



Автодорожній пасажирський транспорт



+1,8%

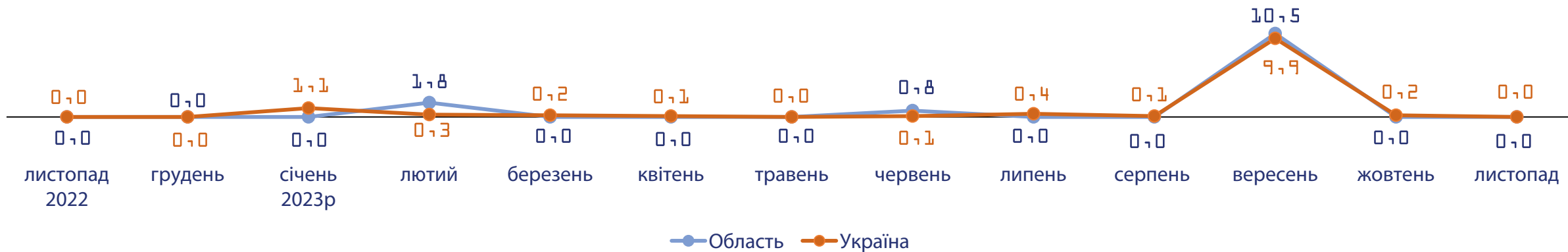
Подорожчало

Подорожчало

ЗМІНИ СПОЖИВЧИХ ЦІН (приріст/зниження (-), відсотків)

Освіта

(до попереднього місяця)



Листопад 2023 до жовтня 2023

ТЕРНОПІЛЬСЬКА ОБЛАСТЬ

Без змін

УКРАЇНА

Подешевшало



Середня освіта



-0.1%

Подорожчало



Дошкільна початкова та освіта



+0.1%