



ДЕРЖАВНА СЛУЖБА СТАТИСТИКИ УКРАЇНИ
ГОЛОВНЕ УПРАВЛІННЯ СТАТИСТИКИ У ТЕРНОПІЛЬСЬКІЙ ОБЛАСТІ

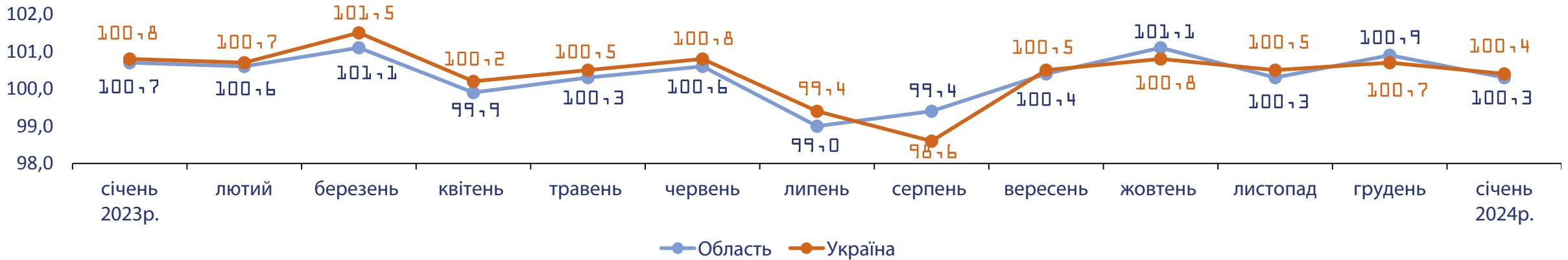
Індекси споживчих цін у Тернопільській області у січні 2024 року

100,3%



ТЕРНОПІЛЬ

ІНДЕКСИ СПОЖИВЧИХ ЦІН (до попереднього місяця, відсотків)



Грудень до грудня попереднього року, відсотків		
	Тернопільська область	Україна
2020	103,7	105,0 ¹
2021	109,5	110,0 ¹
2022	125,4	126,6 ²
2023	104,4	105,1 ²

¹ Без урахування тимчасово окупованої території Автономної Республіки Крим, м. Севастополя та частини тимчасово окупованої території Донецької та Луганської областей.

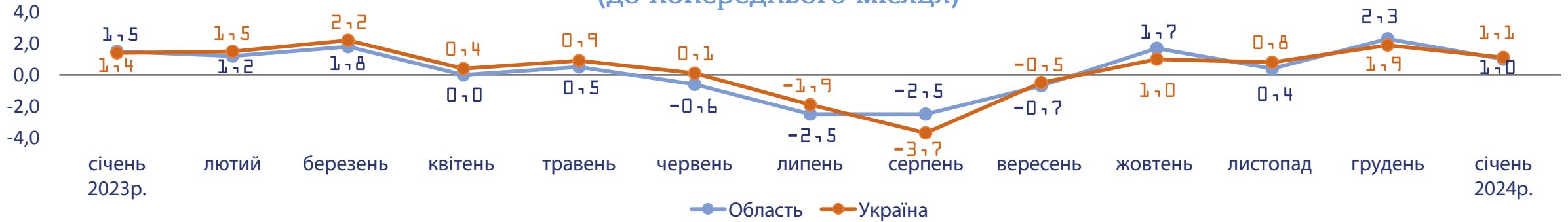
² Без урахування тимчасово окупованих російською федерацією територій та частини територій, на яких ведуться (велися) бойові дії.

Січень 2024р.		
	Тернопільська область	Україна ¹
до грудня 2023р.	100,3	100,4
до січня 2023р.	103,9	104,7

¹ Без урахування тимчасово окупованих російською федерацією територій та частини територій, на яких ведуться (велися) бойові дії.

ЗМІНИ СПОЖИВЧИХ ЦІН (приріст/зниження (-), відсотків)

Продукти харчування та безалкогольні напої (до попереднього місяця)



Січень 2024 до грудня 2023

ТЕРНОПІЛЬСЬКА ОБЛАСТЬ

Подешевшало

	Цукор	▼	-4,6%
	М'ясо та м'ясопродукти	▼	-1,9%
	Молоко, сир та яйця	▼	-0,9%
	Безалкогольні напої	▼	-0,6%
	Олія та жири	▼	-0,1%

Подорожчало

	Овочі	▲	+17,9%
	Фрукти	▲	+7,5%
	Риба та продукти з риби	▲	+2,1%
	Хліб і хлібні продукти	▲	+0,2%

УКРАЇНА

Подешевшало

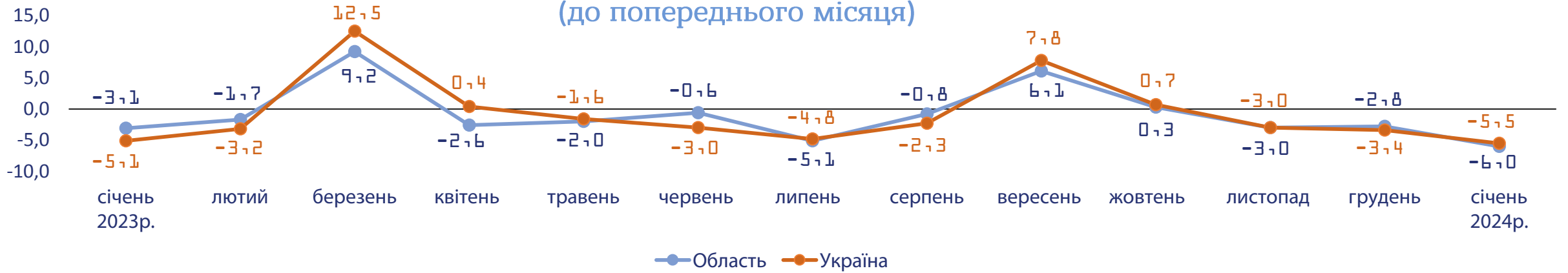
	Цукор	▼	-2,9%
	М'ясо та м'ясопродукти	▼	-1,1%
	Молоко, сир та яйця	▼	-0,7%

Подорожчало

	Овочі	▲	+16,8%
	Фрукти	▲	+4,5%
	Риба та продукти з риби	▲	+1,4%
	Безалкогольні напої	▲	+0,6%
	Олія та жири	▲	+0,2%
	Хліб і хлібні продукти	▲	+0,1%

ЗМІНИ СПОЖИВЧИХ ЦІН (приріст/зниження (-), відсотків)

Одяг і взуття (до попереднього місяця)



Січень 2024 до грудня 2023

ТЕРНОПІЛЬСЬКА ОБЛАСТЬ

Подешевшало



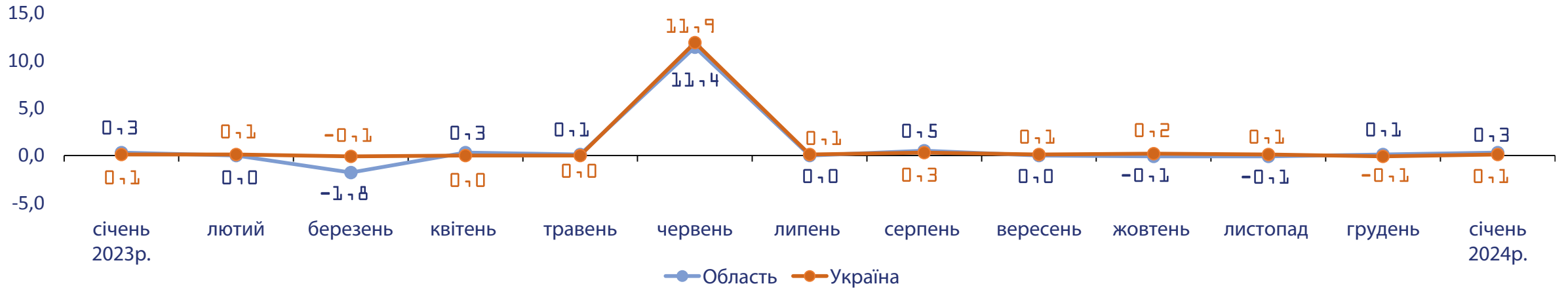
УКРАЇНА

Подешевшало



ЗМІНИ СПОЖИВЧИХ ЦІН (приріст/зниження (-), відсотків)

Житло, вода, електроенергія, газ та інші види палива (до попереднього місяця)



Січень 2024 до грудня 2023

ТЕРНОПІЛЬСЬКА ОБЛАСТЬ

Подорожчало



Фактична плата за житло
(оренда житла)



+1,8%

УКРАЇНА

Подорожчало



Послуги з управління
багатоквартирними
будинками



+1,3%



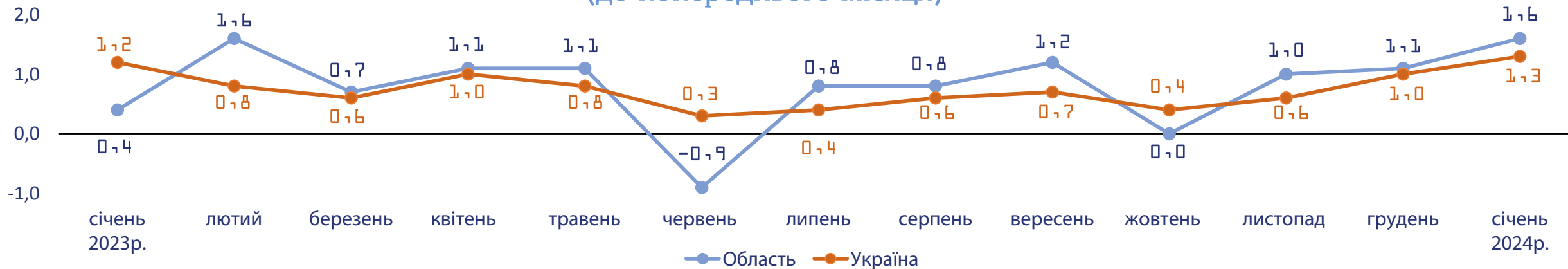
Фактична плата за житло
(оренда житла)



+0,7%

ЗМІНИ СПОЖИВЧИХ ЦІН (приріст/зниження (-), відсотків)

Охорона здоров'я (до попереднього місяця)



Січень 2024 до грудня 2023

ТЕРНОПІЛЬСЬКА ОБЛАСТЬ

Подорожчало



Фармацевтична продукція,
медичні товари та
обладнання



+2,0%



Амбулаторні послуги



+1,3%

УКРАЇНА

Подорожчало



Амбулаторні послуги



+1,5%



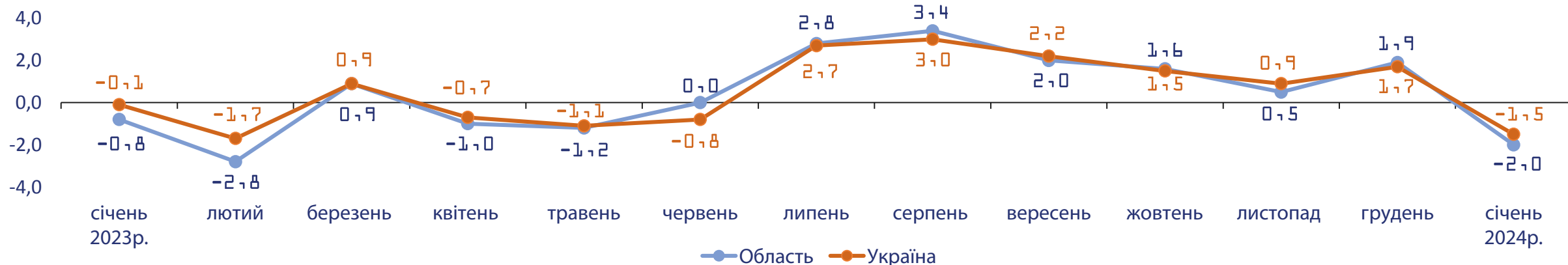
Фармацевтична продукція,
медичні товари та
обладнання



+1,2%

ЗМІНИ СПОЖИВЧИХ ЦІН (приріст/зниження (-), відсотків)

Транспорт (до попереднього місяця)



Січень 2024 до грудня 2023

ТЕРНОПІЛЬСЬКА ОБЛАСТЬ

Подешевшало



Паливо та мастила

▼ -4,9%



Купівля транспортних засобів

▼ -0,7%

Подорожчало



Залізничний пасажирський транспорт

▲ +7,3%



Автодорожній пасажирський транспорт

▲ +2,5%

УКРАЇНА

Подешевшало



Паливо та мастила

▼ -4,6%



Залізничний пасажирський транспорт

▲ +2,5%



Автодорожній пасажирський транспорт

▲ +0,6%



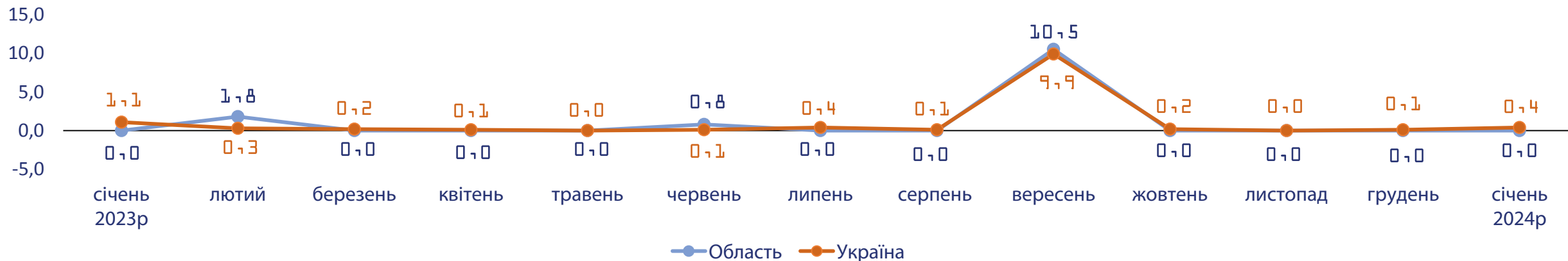
Купівля транспортних засобів

▲ +0,5%

ЗМІНИ СПОЖИВЧИХ ЦІН (приріст/зниження (-), відсотків)

Освіта

(до попереднього місяця)



Січень 2024 до грудня 2023

ТЕРНОПІЛЬСЬКА ОБЛАСТЬ

Без змін

УКРАЇНА

Подорожчало



Дошкільна початкова та освіта



+3,3%