



ДЕРЖАВНА СЛУЖБА СТАТИСТИКИ УКРАЇНИ  
ГОЛОВНЕ УПРАВЛІННЯ СТАТИСТИКИ У ТЕРНОПІЛЬСЬКІЙ ОБЛАСТІ

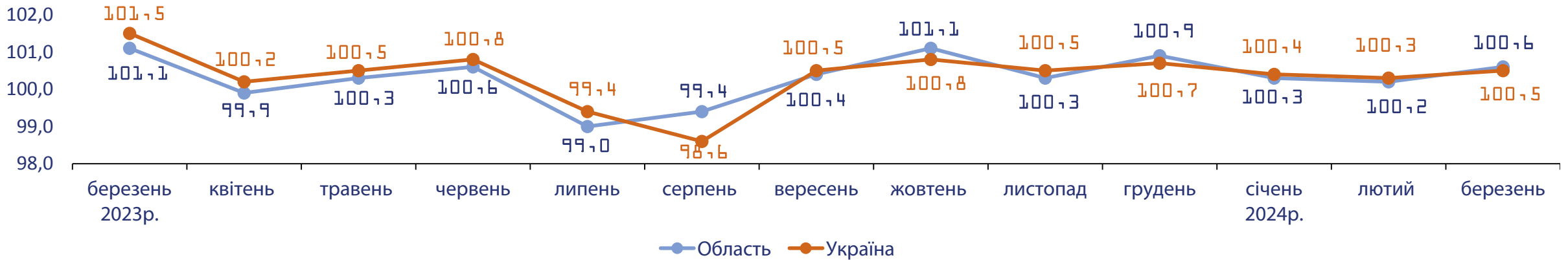
## Індекси споживчих цін у Тернопільській області у березні 2024 року

100,6%



ТЕРНОПІЛЬ

## ІНДЕКСИ СПОЖИВЧИХ ЦІН (до попереднього місяця, відсотків)



Грудень до грудня попереднього року, відсотків		
	Тернопільська область	Україна
2020	103,7	105,0 <sup>1</sup>
2021	109,5	110,0 <sup>1</sup>
2022	125,4	126,6 <sup>2</sup>
2023	104,4	105,1 <sup>2</sup>

<sup>1</sup> Без урахування тимчасово окупованої території Автономної Республіки Крим, м. Севастополя та частини тимчасово окупованої території Донецької та Луганської областей.

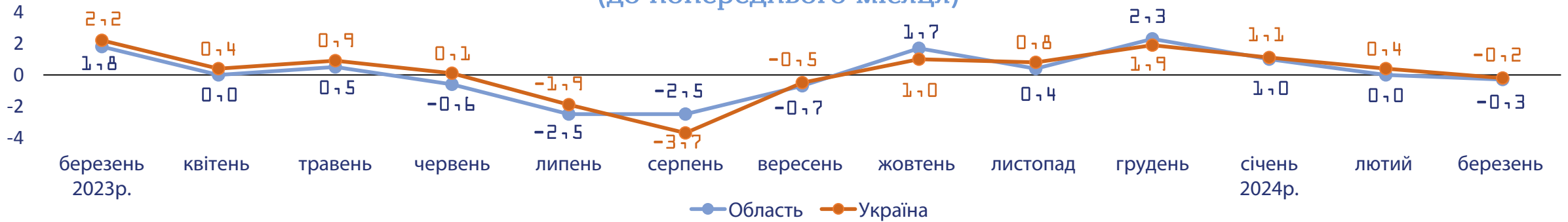
<sup>2</sup> Без урахування тимчасово окупованих російською федерацією територій та частини територій, на яких ведуться (велися) бойові дії.

Березень 2024р.		
	Тернопільська область	Україна <sup>1</sup>
до лютого 2024р.	100,6	100,5
до грудня 2023р.	101,1	101,2
до березня 2023р.	103,0	103,2

<sup>1</sup> Без урахування тимчасово окупованих російською федерацією територій та частини територій, на яких ведуться (велися) бойові дії.

# ЗМІНИ СПОЖИВЧИХ ЦІН (приріст/зниження (-), відсотків)

## Продукти харчування та безалкогольні напої (до попереднього місяця)



## Березень 2024 до лютого 2024

### ТЕРНОПІЛЬСЬКА ОБЛАСТЬ

#### Подешевшало

	Молоко, сир та яйця	▼	-3,1%
	Олія та жири	▼	-1,2%
	Овочі	▼	-1,0%
	Цукор	▼	-1,0%
	М'ясо та м'ясопродукти	▼	-0,8%

#### Подорожчало

	Фрукти	▲	+2,8%
	Риба та продукти з риби	▲	+1,3%
	Хліб і хлібні продукти	▲	+1,1%
	Безалкогольні напої	▲	+0,7%

### УКРАЇНА

#### Подешевшало

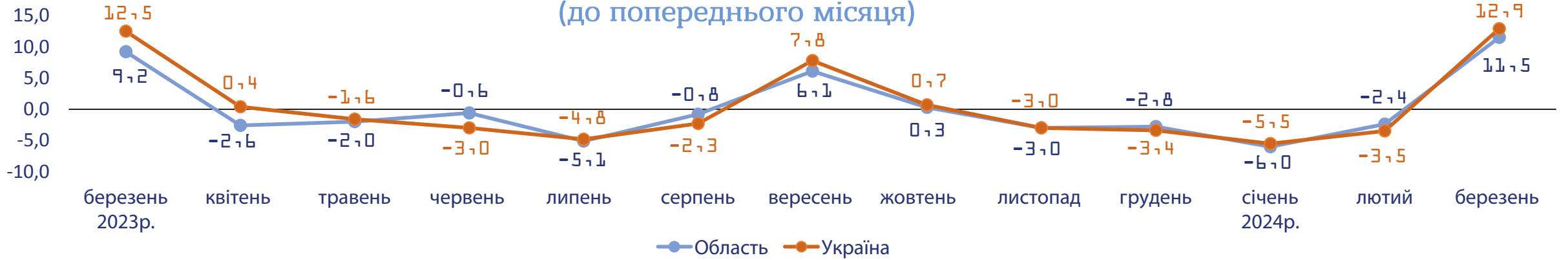
	Молоко, сир та яйця	▼	-2,6%
	Цукор	▼	-2,5%
	Овочі	▼	-0,6%
	Олія та жири	▼	-0,5%
	М'ясо та м'ясопродукти	▼	-0,4%

#### Подорожчало

	Фрукти	▲	+4,1%
	Безалкогольні напої	▲	+0,4%
	Риба та продукти з риби	▲	+0,2%
	Хліб і хлібні продукти	▲	+0,1%

# ЗМІНИ СПОЖИВЧИХ ЦІН (приріст/зниження (-), відсотків)

## Одяг і взуття (до попереднього місяця)



## Березень 2024 до лютого 2024

### ТЕРНОПІЛЬСЬКА ОБЛАСТЬ

#### Подорожчало



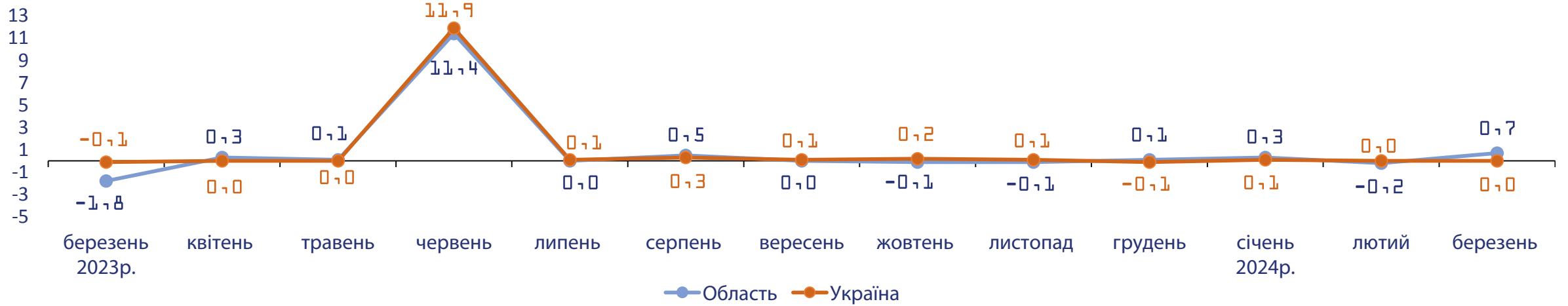
### УКРАЇНА

#### Подорожчало



# ЗМІНИ СПОЖИВЧИХ ЦІН (приріст/зниження (-), відсотків)

## Житло, вода, електроенергія, газ та інші види палива (до попереднього місяця)



### Березень 2024 до лютий 2024

#### ТЕРНОПІЛЬСЬКА ОБЛАСТЬ

##### Подорожчало



Послуги з управління багатоквартирними будинками

▲ +19,7%

#### УКРАЇНА

##### Подешевшало



Дрова

▼ -2,0%

##### Подорожчало



Послуги з управління багатоквартирними будинками

▲ +0,8%

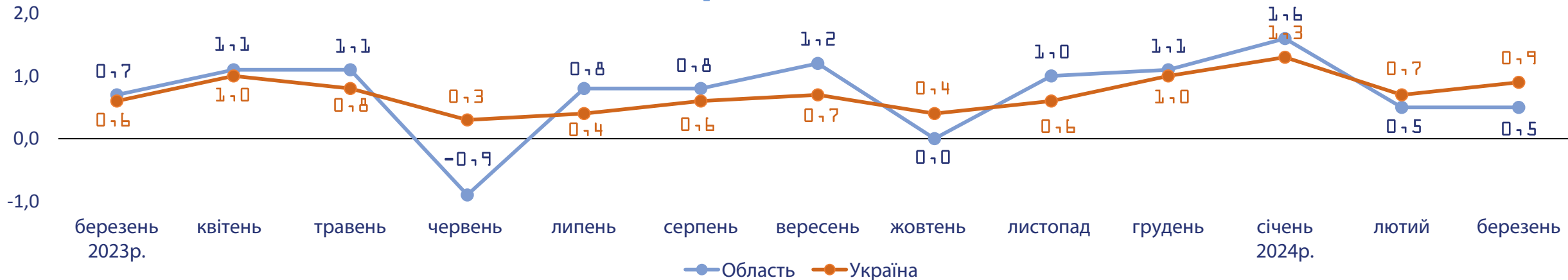


Фактична плата за житло (оренда житла)

▲ +0,4%

# ЗМІНИ СПОЖИВЧИХ ЦІН (приріст/зниження (-), відсотків)

## Охорона здоров'я (до попереднього місяця)



### Березень 2024 до лютого 2024

#### ТЕРНОПІЛЬСЬКА ОБЛАСТЬ

##### Подорожчало



Фармацевтична продукція,  
медичні товари та  
обладнання



+0,7%

#### УКРАЇНА

##### Подорожчало



Амбулаторні послуги



+1,5%



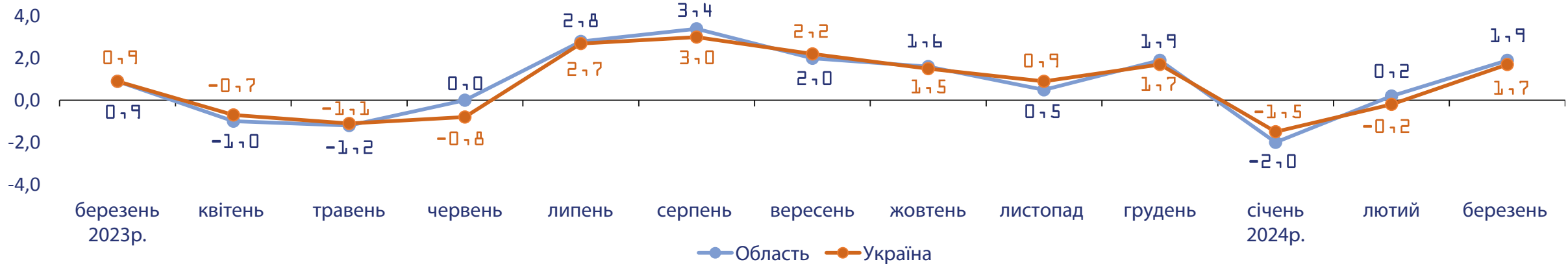
Фармацевтична продукція,  
медичні товари та  
обладнання



+0,9%

# ЗМІНИ СПОЖИВЧИХ ЦІН (приріст/зниження (-), відсотків)


## Транспорт (до попереднього місяця)



## Березень 2024 до лютого 2024

### ТЕРНОПІЛЬСЬКА ОБЛАСТЬ

#### Подорожчало


 Залізничний пасажирський транспорт ▲ **+5,3%**


 Паливо та мастила ▲ **+2,7%**

 Купівля транспортних засобів ▲ **+0,8%**


### УКРАЇНА

#### Подорожчало

 Залізничний пасажирський транспорт ▲ **+4,4%**

 Паливо та мастила ▲ **+2,7%**

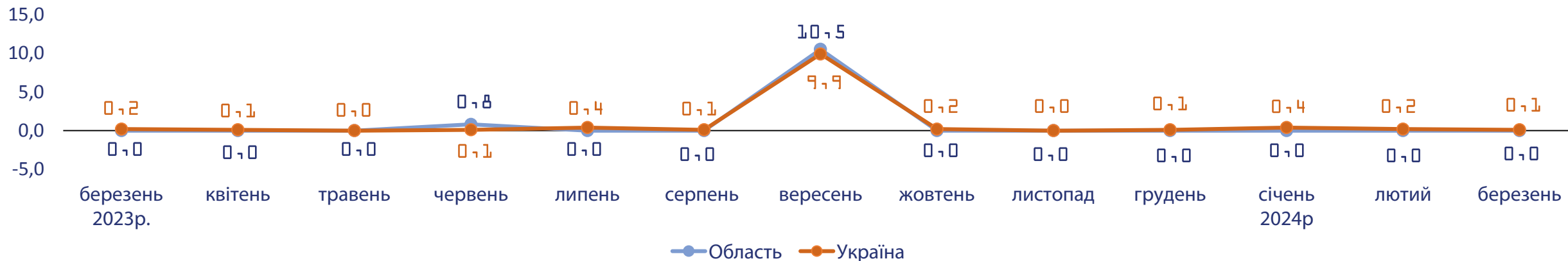
 Купівля транспортних засобів ▲ **+0,9%**

 Автодорожній пасажирський транспорт ▲ **+0,7%**

# ЗМІНИ СПОЖИВЧИХ ЦІН (приріст/зниження (-), відсотків)

## Освіта

(до попереднього місяця)



## Березень 2024 до лютого 2024

### ТЕРНОПІЛЬСЬКА ОБЛАСТЬ

Без змін

### УКРАЇНА

#### Подорожчало



Дошкільна початкова та освіта



+0,4%



Середня освіта



+0,1%