



Державна служба статистики України
Головне управління статистики у Тернопільській області

ЗАРОБІТНА ПЛАТА

Доступно про статистику



Тернопіль 2021

Заробітна плата –
це винагорода у грошовому виразі,
яку роботодавець виплачує
працівникові за виконану ним роботу

Джерела отримання інформації

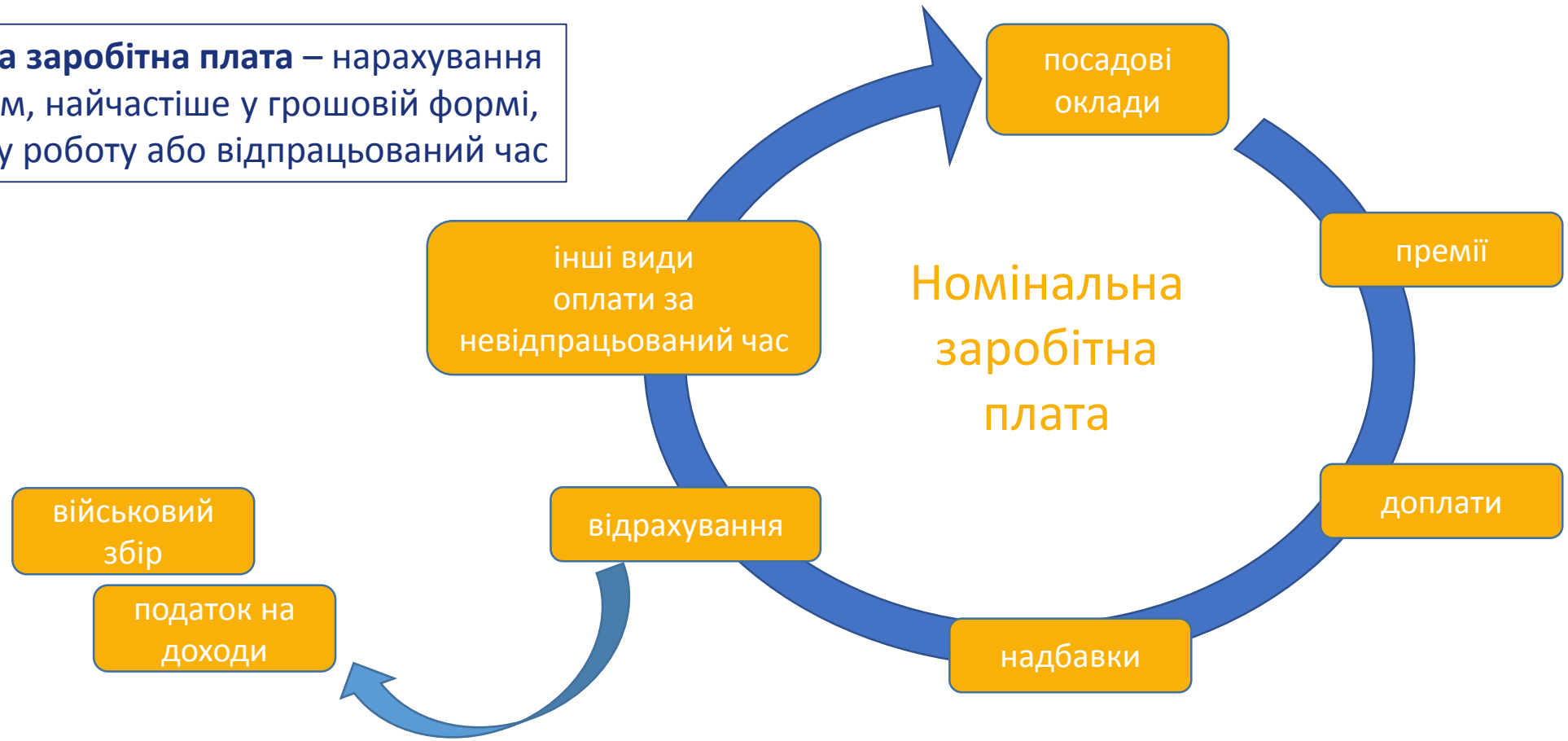
Державні статистичні спостереження:
Обстеження підприємств із питань статистики праці
ф. № 1-ПВ (місячна), ф. № 1-ПВ (квартальна)
Стан виплати заробітної плати ф. № 3-борг (місячна)



Які статистичні показники
отримуються?

Номінальна заробітна плата
Реальна заробітна плата
Індекс реальної заробітної плати
Заборгованість із виплати
заробітної плати

Номінальна заробітна плата – нарахування працівникам, найчастіше у грошовій формі, за виконану роботу або відпрацьований час



Реальна заробітна плата виражається в кількості товарів і послуг, які людина може придбати за свою номінальну заробітну плату. Тобто, вона характеризує купівельну спроможність номінальної заробітної плати під впливом: змін споживчих цін на товари і послуги та рівня податків й обов'язкових платежів

Індекс реальної заробітної плати:




Індекс номінальної заробітної плати



100%



Індекс споживчих цін



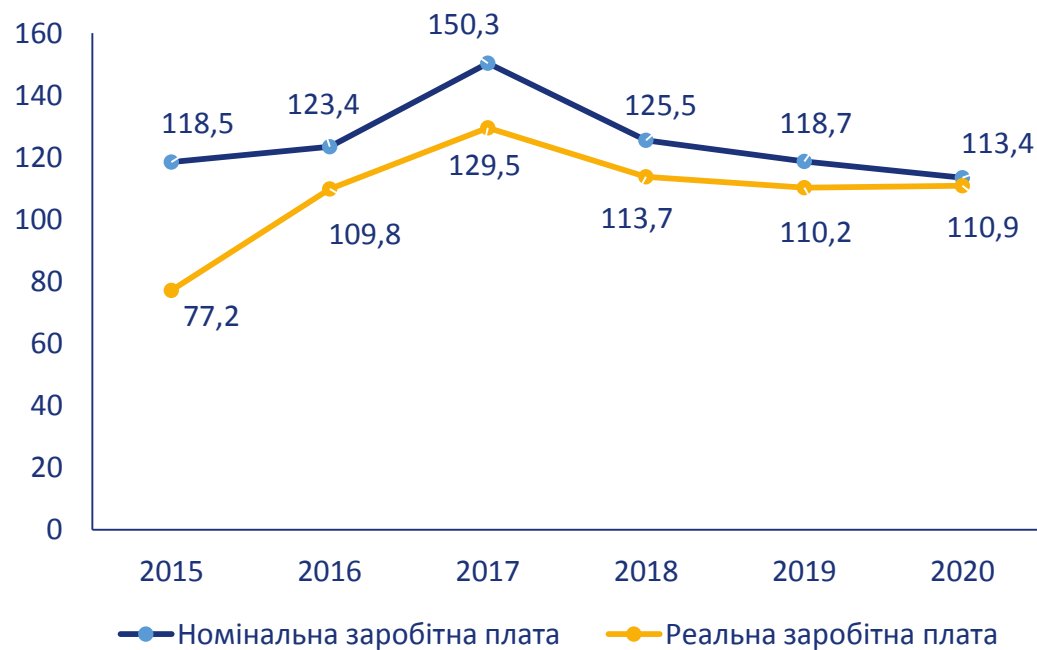
(розраховується діленням індексу нарахованої номінальної заробітної плати (без урахування податку на доходи фізичних осіб та військового збору) за певний період на індекс споживчих цін за той же період)

Заборгованість із виплати заробітної плати – сума своєчасно невикраченої заробітної плати всім категоріям працівників (штатним працівникам, працюючим за сумісництвом або за договором, звільненим). Не включає в себе: податок на доходи фізичних осіб, військовий збір

Основні тенденції у виплаті заробітної плати

Темпи зростання/зниження номінальної та індекс реальної заробітної плати

(відсотків до попереднього року)



Середньомісячна номінальна заробітна плата

(у розрахунку на одного штатного працівника, грн)



Довідково:

Мінімальна заробітна плата

(на кінець відповідного року)

	2015	2016	2017	2018	2019	2020
грн	1378	1600	3200	3723	4173	5000



Більше інформації

розділ «Експрес-випуски» / «Демографічна та соціальна статистика» / «Ринок праці» / «Оплата праці та соціально-трудова відносина»

розділ «Статистична інформація» / «Демографічна та соціальна статистика» / «Ринок праці» / «Оплата праці та соціально-трудова відносина»



Де знайти детальну методологію розрахунків?

розділ «Методологія та класифікатори» / «Методологічні положення зі статистики» / «Ринок праці»



САЙТ

Головне управління статистики <http://www.te.ukrstat.gov.ua>
Держстат <http://www.ukrstat.gov.ua>

