




Державна служба статистики України  
Головне управління статистики у Тернопільській області

# ПРОМИСЛОВІСТЬ

Доступно про статистику



Тернопіль 2021



Добувна  
промисловість  
та розроблення  
кар'єрів



Переробна  
промисловість



Постачання  
електроенергії,  
газу, пари та  
кондиційованого  
повітря



Водопостачання;  
каналізація,  
поводження з  
відходами

**ПРОМИСЛОВІТЬ**

виробництво харчових продуктів, виробів з деревини, гумових та пластмасових виробів, машин й обладнання, текстилю, одягу тощо

Мета ДСС

**Формування статистичної інформації про виробництво та реалізацію промислової продукції для:**  
Інформаційного забезпечення аналізу розвитку промисловості  
Інформаційного забезпечення статистики національних рахунків  
Розрахунку індексу промислової продукції  
Формування енергетичного балансу

Джерела отримання інформації

**Державні статистичні спостереження**  
про виробництво та реалізацію промислової продукції  
фф. № 1-ПЕ (місячна), № 1-П (місячна), № 1П–НПП (річна)

Об'єкти досліджень

Підприємства та відокремлені підрозділи, які здійснюють промислову діяльність на території області

Які статистичні показники отримуються?

**Індекс промислової продукції**  
**Кількість виробленої промислової продукції**  
**Обсяг реалізованої промислової продукції**

Для чого потрібен Індекс промислової  
продукції (ІПП)?

інвесторам

для прогнозування майбутніх грошових потоків,  
прибутковості проєктів

органам влади

для розрахунку основних бюджетних показників

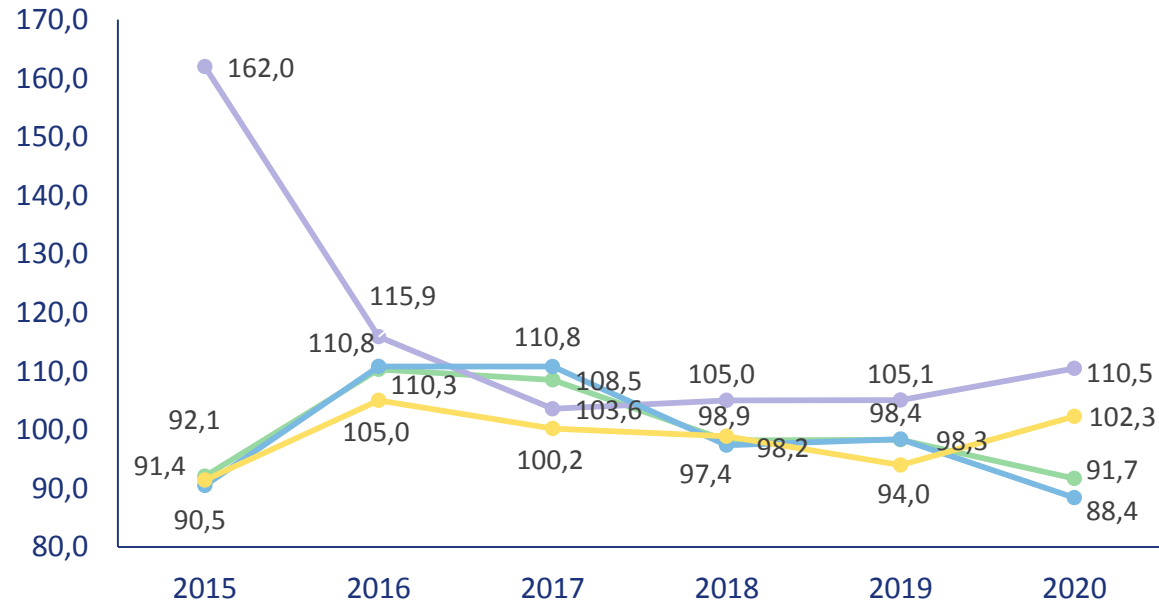
підприємствам

для коригування бізнес-планів, цін, зміни обсягів  
промислового виробництва

## Основні тенденції промисловості Тернопільської області

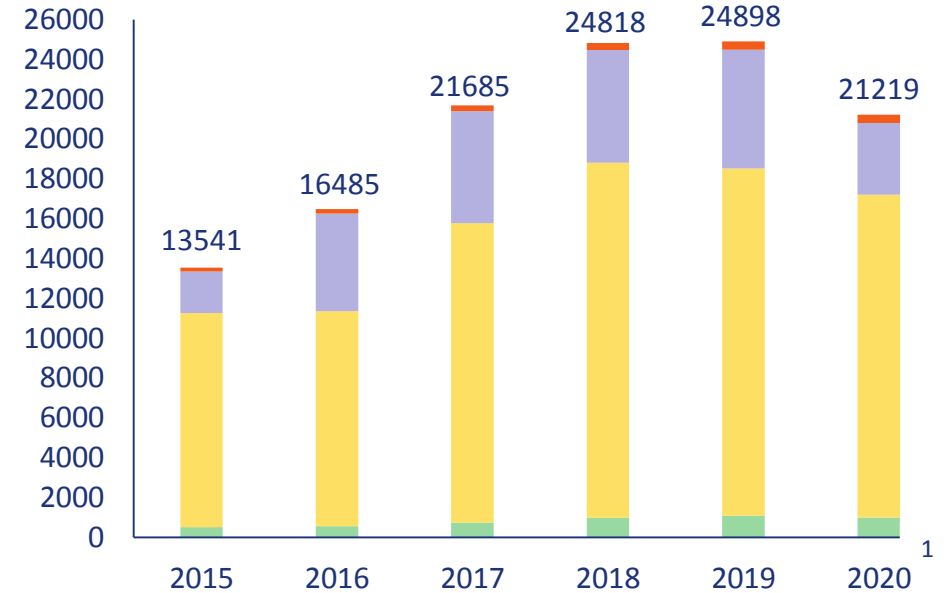
### Індекси промислової продукції

(у % до попереднього року)



- Промисловість
- Добувна промисловість і розроблення кар'єрів
- Переробна промисловість
- Постачання електроенергії, газу, пари та кондиційованого повітря

### Обсяг реалізованої промислової продукції (товарів, послуг)



- Водопостачання; каналізація, поводження з відходами
- Постачання електроенергії, газу, пари та кондиційованого повітря
- Переробна промисловість
- Добувна промисловість і розроблення кар'єрів

<sup>1</sup> За даними короткотермінової статистики промисловості

## Структура обсягу реалізованої продукції промисловості у 2020 році



## Частка окремих видів діяльності переробної промисловості в обсязі реалізованої продукції у 2020 році

виробництво харчових продуктів, напоїв і тютюнових виробів

33,2%

16,6%

машинобудування

виробництво гумових і пластмасових виробів, іншої неметалевої мінеральної продукції


13,3%

3,4%

металургійне виробництво, виробництво готових металевих виробів, крім машин і устаткування

виготовлення виробів з деревини, виробництво паперу та поліграфічна діяльність

2,4%



**Більше інформації**

розділ «Експрес-випуски» / «Економічна статистика» / «Промисловість»  
розділ «Статистична інформація» / «Економічна статистика» / «Промисловість»



**Де знайти детальну методологію розрахунків?**

розділ «Методологія та класифікатори» / «Статистична методологія» / «Економічна статистика» / «Економічна діяльність» / «Промисловість»



**САЙТ**

ГУС у Тернопільській області <http://www.te.ukrstat.gov.ua>  
Держстат <http://www.ukrstat.gov.ua>

