

Держстат

Головне управління статистики
у Тернопільській області

2026

КАТАЛОГ СТАТИСТИЧНИХ ВИДАНЬ

Вебсайт ГУС у
Тернопільській
області




te.ukrstat.gov.ua

ДАНІ
ВАЖЛИВІ

Держстат

Дані важливі



КАТАЛОГ СТАТИСТИЧНИХ ВИДАНЬ

2026

ТЕРНОПІЛЬ

Державна служба статистики України
Головне управління статистики у Тернопільській області

За редакцією Наталії Дідуник
Відповідальна за випуск Світлана Смакоус

У Каталогі статистичних видань у 2026 році (далі – каталог) вміщений перелік статистичних збірників, бюлетенів, експрес-випусків та інфографік де міститься інформація про соціально-економічний стан області за видами економічної діяльності, видами продукції, організаційними формами та районами області, які можуть зацікавити не тільки фахівців, але й широке коло читачів.

Публікації розподілені за галузями статистики: демографічна та соціальна статистика, економічна статистика. Для кожного видання подається коротка анотація щодо змісту, вказуються періодичність, кількість сторінок, дата випуску, телефони для довідок тощо.

На офіційному вебсайті Головного управління статистики в розділі «Публікації» розміщуються статистичні видання в повному обсязі, розповсюдження яких здійснюється на безоплатній основі, у вигляді презентаційних версій – розповсюдження яких здійснюється на платній основі.

Надання статистичної інформації на платній основі органами державної статистики здійснюється на підставі пункту 11 статті 17 Закону України «Про офіційну статистику» від 16 серпня 2022 року № 2524-IX та постанови Кабінету Міністрів України від 8 листопада 2000 року № 1659 «Про затвердження Положення про проведення статистичних спостережень та надання органами державної статистики послуг на платній основі» (із змінами).

Інформацію щодо оформлення замовлення можна отримати у Головному управлінні статистики у Тернопільській області або на офіційному вебсайті (www.te.ukrstat.gov.ua) в розділі «Замовлення статистичної інформації».

Ураховуючи ситуацію, що склалася у зв'язку з військовою агресією росії проти України окрему інформацію буде оприлюднено після завершення терміну для подання статистичної та фінансової звітності, встановленого Законом України "Про захист інтересів суб'єктів подання звітності та інших документів у період дії воєнного стану або стану війни" та її опрацювання.

У каталозі вказаний орієнтовний обсяг статистичних публікацій.

Термін виконання статистичних видань може змінюватись.

Крім видань, що пропонуються у каталозі, Головним управлінням статистики за замовленнями користувачів можуть бути підготовлені тематичні статистичні огляди, а також надані відомості з Єдиного державного реєстру підприємств і організацій України (ЄДРПОУ), довідкова інформація про індекси споживчих цін (індекси інфляції), середні ціни на товари та послуги в області, розмір середньомісячної заробітної плати, інша статистична інформація та консультативно-методичні послуги.

З питань розповсюдження статистичних публікацій звертатись до управління планування статистичної діяльності, поширення інформації та комунікацій Головного управління статистики у Тернопільській області.

адреса: 46001 м.Тернопіль,
вул. Над Ставом, 10
тел. 52–33–46 (каб. № 19, 20), факс. 52–10–14
e-mail: gus@te.ukrstat.gov.ua
вебсайт: www.te.ukrstat.gov.ua

© Головне управління статистики у Тернопільській області, 2026

ЗМІСТ

НАЗВА РОЗДІЛІВ	Стор.
СИМВОЛИ	5
ПЕРЕДМОВА	6
I. ДЕМОГРАФІЧНА ТА СОЦІАЛЬНА СТАТИСТИКА	7
РИНОК ПРАЦІ	7
ОПЛАТА ПРАЦІ ТА СОЦІАЛЬНО-ТРУДОВІ ВІДНОСИНИ	7
НАСЕЛЕНІ ПУНКТИ ТА ЖИТЛО	12
ОСВІТА	14
КУЛЬТУРА	19
ОХОРОНА ЗДОРОВ'Я ТА СОЦІАЛЬНИЙ ЗАХИСТ	22
ПРАВОСУДДЯ ТА ЗЛОЧИННІСТЬ	31
II. ЕКОНОМІЧНА СТАТИСТИКА	33
ДІЯЛЬНІСТЬ ПІДПРИЄМСТВ	33
БУДІВНИЦТВО	35
ПРОМИСЛОВІСТЬ	38
СІЛЬСЬКЕ, ЛІСОВЕ ТА РИБНЕ ГОСПОДАРСТВО	41
НАВКОЛИШНЄ СЕРЕДОВИЩЕ	49
ТРАНСПОРТ	51
ТУРИЗМ	53
ЗОВНІШНЯ ТОРГІВЛЯ ТОВАРАМИ ТА ПОСЛУГАМИ	55
ЦІНИ	59
III. БАГАТОГАЛУЗЕВА СТАТИСТИЧНА ІНФОРМАЦІЯ	63
КОМПЛЕКСНІ СТАТИСТИЧНІ ПРОДУКТИ	64

Символи

	книга (паперова версія)
	компакт-диск (електронна версія записана на CD-диск)
	флеш-накопичувач (електронна версія записана на USB-носій)
	вебсайт ГУС у Тернопільській області (розміщується електронна версія)
	версія у форматі Word
	версія у форматі PDF

ПЕРЕДМОВА

Статистичні публікації поділяються на статистичні збірники, довідники, статистичні бюлетені, експрес-випуски та інфографіки.

Статистичний збірник – це видання, яке готується за даними річної статистичної звітності та найбільш повно характеризує соціально-економічні явища. Основні показники збірника наводяться у динаміці за попередні роки, мають річну або більшу (три, п'ять років) періодичність. Збірники, викладені у вигляді табличного матеріалу, можуть уміщувати методологічні пояснення, аналітичний та графічний матеріал.

Статистичний бюлетень – це видання, викладене у вигляді табличного матеріалу, що вміщує оперативну періодичну статистичну інформацію, яка характеризує соціально-економічний розвиток країни (регіону), і може включати короткострокову динаміку основних показників (1–2 роки), методологічні пояснення та графічний матеріал.

Експрес-випуск – це оперативна статистична інформація з окремих актуальних питань за результатами державних статистичних спостережень. Ця інформація готується як офіційне повідомлення. У разі необхідності може містити стислі методологічні пояснення.

Інфографіка – графічне візуальне подання інформації, даних або знань, призначених для швидкого та чіткого відображення комплексної інформації.



ДЕМОГРАФІЧНА ТА СОЦІАЛЬНА СТАТИСТИКА

РИНОК ПРАЦІ

ОПЛАТА ПРАЦІ ТА СОЦІАЛЬНО-ТРУДОВІ ВІДНОСИНИ



ЗМІСТ	Стор.
СТАТИСТИЧНИЙ БЮЛЕТЕНЬ «ЗАРОБІТНА ПЛАТА ТА СТАН ЇЇ ВИПЛАТИ»	8
СТАТИСТИЧНИЙ БЮЛЕТЕНЬ «КІЛЬКІСТЬ ПРАЦІВНИКІВ, ЇХ РОБОЧИЙ ЧАС ТА ОПЛАТА ПРАЦІ В 2025 РОЦІ»	9
ІНФОГРАФІКА «ЗАРОБІТНА ПЛАТА ШТАТНИХ ПРАЦІВНИКІВ У ТЕРНОПІЛЬСЬКІЙ ОБЛАСТІ В 2025 РОЦІ»	10
ІНФОГРАФІКА «СЕРЕДНЯ ЗАРОБІТНА ПЛАТА ТА СЕРЕДНЬООБЛІКОВА КІЛЬКІСТЬ ШТАТНИХ ПРАЦІВНИКІВ	11



СТАТИСТИЧНИЙ БЮЛЕТЕНЬ

«ЗАРОБІТНА ПЛАТА ТА СТАН ЇЇ ВИПЛАТИ»

Містить інформацію про розмір та тенденції показників номінальної заробітної плати, стану її виплати, кількості працівників за даними юридичних осіб та їхніх відокремлених підрозділів із кількістю найманих працівників 10 і більше осіб. Інформація наводиться в узагальненому вигляді за видами економічної та промислової діяльності, дані щодо стану виплати заробітної плати наведені також в розрізі районів. Окремі показники представлені в порівнянні з іншими регіонами.

ІНФОРМАЦІЯ	У наявності	 (презентаційна версія)	ОПРИЛЮДНЕННЯ		
	Відповідальний за випуск	Відділ підготовки даних соціальної статистики			
	Телефон	25-27-06	-	Січень	-
	Формат	Електронний 	-	Лютий	-
	Періодичність	місячна	11	Березень	01.2026
	Орієнтовна кількість сторінок	30	10	Квітень	02.2026
			12	Травень	03.2026
		11	Червень	04.2026	
		10	Липень	05.2026	
		11	Серпень	06.2026	
		11	Вересень	07.2026	
		12	Жовтень	08.2026	
		11	Листопад	09.2026	
		11	Грудень	10.2026	



СТАТИСТИЧНИЙ БЮЛЕТЕНЬ

«КІЛЬКІСТЬ ПРАЦІВНИКІВ, ЇХ РОБОЧИЙ ЧАС ТА ОПЛАТА ПРАЦІ В 2025 РОЦІ»

Містить інформацію про розмір та тенденції показників номінальної заробітної плати, фонду оплати праці, а також щодо кількості працівників за даними державних статистичних спостережень підприємств, установ, організацій (з кількістю працівників 10 осіб та більше). Інформація наводиться в узагальненому вигляді за видами економічної та промислової діяльності. Окремі показники представлені в розрізі районів.

ІНФОРМАЦІЯ	У наявності	 (презентаційна версія)	ОПРИЛЮДНЕННЯ		
	Відповідальний за випуск	Відділ підготовки даних соціальної статистики			
	Телефон	25-27-06		Січень	
	Формат	Електронний 		Лютий	
	Періодичність	річна	17	Березень	
	Орієнтовна кількість сторінок	40		Квітень	2025
				Травень	
			Червень		
			Липень		
			Серпень		
			Вересень		
			Жовтень		
			Листопад		
			Грудень		



ІНФОГРАФІКА

«ЗАРОБІТНА ПЛАТА ШТАТНИХ ПРАЦІВНИКІВ У ТЕРНОПІЛЬСЬКІЙ ОБЛАСТІ В 2025 РОЦІ»

Містить інформацію щодо заробітної плати штатних працівників області. Інформацію наведено у вигляді таблиць, графіків та діаграм.

ІНФОРМАЦІЯ	У наявності	 (вебсайт)	ОПРИЛЮДНЕННЯ		
	Відповідальний за випуск	Відділ поширення інформації та взаємодії з користувачами			
	Телефон	25-27-06		Січень	
	Формат	Електронний 	25	Лютий	
	Періодичність	річна		Березень	2025
	Орієнтовна кількість сторінок	1		Квітень	
				Травень	
			Червень		
			Липень		
			Серпень		
			Вересень		
			Жовтень		
			Листопад		
			Грудень		



ІНФОГРАФІКА

«СЕРЕДНЯ ЗАРОБІТНА ПЛАТА ТА СЕРЕДНЬООБЛІКОВА КІЛЬКІСТЬ ШТАТНИХ ПРАЦІВНИКІВ»

Містить інформацію щодо заробітної плати штатних працівників області. Інформацію наведено у вигляді таблиць, графіків та діаграм.

ІНФОРМАЦІЯ	У наявності	 (вебсайт)	ОПРИЛЮДНЕННЯ		
	Відповідальний за випуск	Відділ поширення інформації та взаємодії з користувачами			
	Телефон	25-27-06	30	Січень	12.2025
	Формат	Електронний 		Лютий	
	Періодичність	річна	03 31	Березень	01.2026 02.2026
	Орієнтовна кількість сторінок	1	30	Квітень	03.2026
				Травень	
		01	Червень	04.2026	
		02 30	Липень	05.2026 06.2026	
			Серпень		
		01	Вересень	07.2026	
		30	Жовтень	08.2026	
		30	Листопад	09.2026	
		01	Грудень	10.2026	
		30		11.2026	

ДЕМОГРАФІЧНА ТА СОЦІАЛЬНА
СТАТИСТИКА



НАСЕЛЕНІ ПУНКТИ
ТА ЖИТЛО

ДЕМОГРАФІЧНА ТА СОЦІАЛЬНА СТАТИСТИКА

НАСЕЛЕНІ ПУНКТИ ТА ЖИТЛО



ЗМІСТ	Стор.
СТАТИСТИЧНИЙ БЮЛЕТЕНЬ «ПРО ОПЛАТУ НАСЕЛЕННЯМ ТЕРНОПІЛЬСЬКОЇ ОБЛАСТІ ЖИТЛОВО-КОМУНАЛЬНИХ ПОСЛУГ»	13



СТАТИСТИЧНИЙ БЮЛЕТЕНЬ

«ПРО ОПЛАТУ НАСЕЛЕННЯМ ТЕРНОПІЛЬСЬКОЇ ОБЛАСТІ ЖИТЛОВО-КОМУНАЛЬНИХ ПОСЛУГ»

Містить інформацію про нарахування, оплату та заборгованість населення за житлово-комунальні послуги.

ІНФОРМАЦІЯ	У наявності	 (презентаційна версія)	ОПРИЛЮДНЕННЯ		
	Відповідальний за випуск	Відділ підготовки даних соціальної статистики			
	Телефон	25-27-06		Січень	
	Формат	Електронний 	27	Лютий	2025
	Періодичність	квартальна		Березень	
	Орієнтовна кількість сторінок	8	27	Квітень	
				Травень	01-03.2026
			Червень		
		27	Липень		
			Серпень	01-06.2026	
			Вересень		
		27	Жовтень		
			Листопад	01-09.2026	
			Грудень		



ДЕМОГРАФІЧНА ТА СОЦІАЛЬНА СТАТИСТИКА

ОСВІТА



ЗМІСТ	Стор.
ІНФОГРАФІКА «ДО ДНЯ ЗНАНЬ»	15
ІНФОГРАФІКА «ДО ДНЯ ПРАЦІВНИКІВ ОСВІТИ»	16
ІНФОГРАФІКА «ДО МІЖНАРОДНОГО ДНЯ СТУДЕНТА»	17
ІНФОГРАФІКА «ДО ВСЕУКРАЇНСЬКОГО ДНЯ ДОШКІЛЛЯ »	18



ІНФОГРАФІКА

«ДО ДНЯ ЗНАНЬ»

Містить інформацію щодо мережі та контингенту закладів освіти області. Інформацію наведено у вигляді графіків та діаграм.

ІНФОРМАЦІЯ	У наявності	 (презентаційна версія)	ОПРИЛЮДНЕННЯ		
	Відповідальний за випуск	Відділ підготовки даних соціальної статистики			
	Телефон	25-27-06		Січень	
	Формат	Електронний 		Лютий	
	Періодичність	річна		Березень	
	Орієнтовна кількість сторінок	1		Квітень	
				Травень	
				Червень	
			Липень		
			Серпень		
			01	Вересень	2025
				Жовтень	
				Листопад	
				Грудень	



ІНФОГРАФІКА

«ДО ДНЯ ПРАЦІВНИКІВ ОСВІТИ»

Містить інформацію щодо мережі та педагогічного складу закладів освіти області.

ІНФОРМАЦІЯ	У наявності	 (презентаційна версія)	ОПРИЛЮДНЕННЯ		
	Відповідальний за випуск	Відділ підготовки даних соціальної статистики			
	Телефон	25-27-06		Січень	
	Формат	Електронний 		Лютий	
	Періодичність	річна		Березень	
	Орієнтовна кількість сторінок	1		Квітень	
				Травень	
				Червень	
			Липень		
			Серпень		
			Вересень		
			Жовтень	2025	
			Листопад		
			Грудень		



ІНФОГРАФІКА

«ДО МІЖНАРОДНОГО ДНЯ СТУДЕНТА»

Містить інформацію щодо студентства закладів вищої та фахової передвищої освіти області. Інформацію наведено у вигляді графіків та діаграм.

ІНФОРМАЦІЯ	У наявності	 (презентаційна версія)	ОПРИЛЮДНЕННЯ		
	Відповідальний за випуск	Відділ підготовки даних соціальної статистики			
	Телефон	25-27-06		Січень	
	Формат	Електронний 		Лютий	
	Періодичність	річна		Березень	
	Орієнтовна кількість сторінок	1		Квітень	
				Травень	
				Червень	
			Липень		
			Серпень		
			Вересень		
			Жовтень		
			Листопад	2025	
			Грудень		



ІНФОГРАФІКА

«ДО ВСЕУКРАЇНСЬКОГО ДНЯ ДОШКІЛЛЯ»

Містить інформацію щодо дошкільної освіти в області.


ІНФОРМАЦІЯ	У наявності	 (презентаційна версія)	ОПРИЛЮДНЕННЯ		
	Відповідальний за випуск	Відділ підготовки даних соціальної статистики			
	Телефон	25-27-06		Січень	
	Формат	Електронний 		Лютий	
	Періодичність	річна		Березень	
	Орієнтовна кількість сторінок	1		Квітень	
				Травень	
			Червень		
			Липень		
			Серпень		
			25	Вересень	2025
				Жовтень	
				Листопад	
				Грудень	

ДЕМОГРАФІЧНА ТА СОЦІАЛЬНА
СТАТИСТИКА



КУЛЬТУРА

КУЛЬТУРА



ЗМІСТ	Стор.
ІНФОГРАФІКА «ДО ДНЯ ФІЗИЧНОЇ КУЛЬТУРИ І СПОРТУ»	20
ІНФОГРАФІКА «ДО ВСЕУКРАЇНСЬКОГО ДНЯ БІБЛІОТЕК»	21



ІНФОГРАФІКА

«ДО ДНЯ ФІЗИЧНОЇ КУЛЬТУРИ І СПОРТУ»

Містить інформацію щодо фізкультурно-оздоровчої діяльності та занять спортом в області. Інформацію наведено у вигляді, графіків та діаграм.

ІНФОРМАЦІЯ	У наявності	 (презентаційна версія)	ОПРИЛЮДНЕННЯ		
	Відповідальний за випуск	Відділ підготовки даних соціальної статистики			
	Телефон	25-27-06		Січень	
	Формат	Електронний 		Лютий	
	Періодичність	річна		Березень	
	Орієнтовна кількість сторінок	1		Квітень	
				Травень	
			Червень		
			Липень		
			Серпень		
		11	Вересень	2025	
			Жовтень		
			Листопад		
			Грудень		



ІНФОГРАФІКА

«ДО ВСЕУКРАЇНСЬКОГО ДНЯ БІБЛІОТЕК»

Містить інформацію щодо мережі та діяльності бібліотек області. Інформацію наведено у вигляді графіків та діаграм.

ІНФОРМАЦІЯ	У наявності	 (презентаційна версія)	ОПРИЛЮДНЕННЯ		
	Відповідальний за випуск	Відділ підготовки даних соціальної статистики			
	Телефон	25-27-06		Січень	
	Формат	Електронний 		Лютий	
	Періодичність	річна		Березень	
	Орієнтовна кількість сторінок	1		Квітень	
				Травень	
			Червень		
			Липень		
			Серпень		
		30	Вересень	2025	
			Жовтень		
			Листопад		
			Грудень		



ОХОРОНА ЗДОРОВ'Я ТА СОЦІАЛЬНИЙ ЗАХИСТ



ЗМІСТ	Стор.
ІНФОГРАФІКА «ДО ВСЕСВІТНЬОГО ДНЯ БОРОТЬБИ ПРОТИ РАКУ»	23
ІНФОГРАФІКА «ДО ВСЕСВІТНЬОГО ДНЯ БОРОТЬБИ ПРОТИ ТУБЕРКУЛЬОЗУ »	24
ІНФОГРАФІКА «ДО ДНЯ МЕДИЧНОГО ПРАЦІВНИКА»	25
ІНФОГРАФІКА «ДО ДНЯ УСИНОВЛЕННЯ»	26
ІНФОГРАФІКА «ДО МІЖНАРОДНОГО ДНЯ ЛЮДЕЙ ПОХИЛОГО ВІКУ»	27
ІНФОГРАФІКА «ДО ДНЯ ПРАЦІВНИКА СОЦІАЛЬНОЇ СФЕРИ»	28
ІНФОГРАФІКА «ДО ВСЕСВІТНЬОГО ДНЯ БОРОТЬБИ ЗІ СНІДОМ »	29
ІНФОГРАФІКА «ДО МІЖНАРОДНОГО ДНЯ ЛЮДЕЙ З ІНВАЛІДНІСТЮ»	30



ІНФОГРАФІКА

«ДО ВСЕСВІТНЬОГО ДНЯ БОРОТЬБИ ПРОТИ РАКУ»

Містить інформацію щодо захворюваності на злоякісні новоутворення в області. Інформацію наведено у вигляді графіків та діаграм.

ІНФОРМАЦІЯ	У наявності	 (презентаційна версія)	ОПРИЛЮДНЕННЯ		
	Відповідальний за випуск	Відділ підготовки даних соціальної статистики			
	Телефон	25-27-06		Січень	
	Формат	Електронний 	04	Лютий	2025
	Періодичність	річна		Березень	
	Орієнтовна кількість сторінок	1		Квітень	
				Травень	
			Червень		
			Липень		
			Серпень		
			Вересень		
			Жовтень		
			Листопад		
			Грудень		



ІНФОГРАФІКА

«ДО ВСЕСВІТНЬОГО ДНЯ БОРОТЬБИ ПРОТИ ТУБЕРКУЛЬОЗУ»

Містить інформацію щодо захворюваності на туберкульоз в області.
Інформацію наведено у вигляді графіків та діаграм.

ІНФОРМАЦІЯ	У наявності	 (презентаційна версія)	ОПРИЛЮДНЕННЯ		
	Відповідальний за випуск	Відділ підготовки даних соціальної статистики			
	Телефон	25-27-06		Січень	
	Формат	Електронний 	24	Лютий	
	Періодичність	річна		Березень	2025
	Орієнтовна кількість сторінок	1		Квітень	
				Травень	
			Червень		
			Липень		
			Серпень		
			Вересень		
			Жовтень		
			Листопад		
			Грудень		



ІНФОГРАФІКА

«ДО ДНЯ МЕДИЧНОГО ПРАЦІВНИКА»

Містить інформацію щодо мережі та кадрів закладів охорони здоров'я області.
Інформацію наведено у вигляді графіків та діаграм.

ІНФОРМАЦІЯ	У наявності	 (презентаційна версія)	ОПРИЛЮДНЕННЯ		
	Відповідальний за випуск	Відділ підготовки даних соціальної статистики			
	Телефон	25-27-06		Січень	
	Формат	Електронний 		Лютий	
	Періодичність	річна		Березень	
	Орієнтовна кількість сторінок	1		Квітень	
				Травень	
			Червень		
		27	Липень	2025	
			Серпень		
			Вересень		
			Жовтень		
			Листопад		
			Грудень		



ІНФОГРАФІКА

«ДО ДНЯ УСИНОВЛЕННЯ»

Містить інформацію щодо усиновлених дітей-сиріт і дітей позбавлених батьківського піклування в області. Інформацію наведено у вигляді таблиць, графіків та діаграм.

ІНФОРМАЦІЯ	У наявності	 (презентаційна версія)	ОПРИЛЮДНЕННЯ		
	Відповідальний за випуск	Відділ підготовки даних соціальної статистики			
	Телефон	25-27-06		Січень	
	Формат	Електронний 		Лютий	
	Періодичність	річна		Березень	
	Орієнтовна кількість сторінок	1		Квітень	
				Травень	
			Червень		
			Липень		
			Серпень		
		17	Вересень	2025	
			Жовтень		
			Листопад		
			Грудень		



ІНФОГРАФІКА

«ДО МІЖНАРОДНОГО ДНЯ ЛЮДЕЙ ПОХИЛОГО ВІКУ»

Містить інформацію щодо пенсіонерів за віком в області та середній розмір призначеної їм місячної пенсії

ІНФОРМАЦІЯ	У наявності	 (презентаційна версія)	ОПРИЛЮДНЕННЯ		
	Відповідальний за випуск	Відділ підготовки даних соціальної статистики			
	Телефон	25-27-06		Січень	
	Формат	Електронний 		Лютий	
	Періодичність	річна		Березень	
	Орієнтовна кількість сторінок	1		Квітень	
				Травень	
			Червень		
			Липень		
			Серпень		
			Вересень		
			01	Жовтень	2025
				Листопад	
				Грудень	



ІНФОГРАФІКА

«ДО ДНЯ ПРАЦІВНИКА СОЦІАЛЬНОЇ СФЕРИ»

Містить інформацію щодо мережі та контингенту інтернатних закладів в області.

ІНФОРМАЦІЯ	У наявності	 (презентаційна версія)	ОПРИЛЮДНЕННЯ		
	Відповідальний за випуск	Відділ підготовки даних соціальної статистики			
	Телефон	25-27-06		Січень	
	Формат	Електронний 		Лютий	
	Періодичність	річна		Березень	
	Орієнтовна кількість сторінок	1		Квітень	
				Травень	
			Червень		
			Липень		
			Серпень		
			Вересень		
			30	Жовтень	2025
				Листопад	
				Грудень	



ІНФОГРАФІКА

«ДО ВСЕСВІТНЬОГО ДНЯ БОРОТЬБИ ЗІ СНІДОМ»

Містить інформацію щодо ВІЛ-інфікованих та хворих на СНІД в області. Інформацію наведено у вигляді графіків та діаграм.

ІНФОРМАЦІЯ	У наявності	 (презентаційна версія)	ОПРИЛЮДНЕННЯ		
	Відповідальний за випуск	Відділ підготовки даних соціальної статистики			
	Телефон	25-27-06		Січень	
	Формат	Електронний 		Лютий	
	Періодичність	річна		Березень	
	Орієнтовна кількість сторінок	1		Квітень	
				Травень	
			Червень		
			Липень		
			Серпень		
			Вересень		
			Жовтень		
			Листопад		
			01	Грудень	2025



ІНФОГРАФІКА

«ДО МІЖНАРОДНОГО ДНЯ ЛЮДЕЙ З ІНВАЛІДНІСТЮ»

Містить інформацію щодо осіб з інвалідністю в області. Інформацію наведено у вигляді графіків та діаграм.

ІНФОРМАЦІЯ	У наявності	 (презентаційна версія)	ОПРИЛЮДНЕННЯ		
	Відповідальний за випуск	Відділ підготовки даних соціальної статистики			
	Телефон	25-27-06		Січень	
	Формат	Електронний 		Лютий	
	Періодичність	річна		Березень	
	Орієнтовна кількість сторінок	1		Квітень	
				Травень	
			Червень		
			Липень		
			Серпень		
			Вересень		
			Жовтень		
			Листопад		
			Грудень	2025	
			03		

ДЕМОГРАФІЧНА ТА СОЦІАЛЬНА
СТАТИСТИКА



ПРАВОСУДДЯ ТА
ЗЛОЧИННІСТЬ

ПРАВОСУДДЯ ТА ЗЛОЧИННІСТЬ



ЗМІСТ	Стор.
ІНФОГРАФІКА «ДО ДНЯ ПОЖЕЖНОЇ ОХОРОНИ»	32



ІНФОГРАФІКА

«ДО ДНЯ ПОЖЕЖНОЇ ОХОРОНИ»

Містить загальні відомості про пожежі в області. Інформацію наведено у вигляді графіків та діаграм.

ІНФОРМАЦІЯ	У наявності	 (презентаційна версія)	ОПРИЛЮДНЕННЯ		
	Відповідальний за випуск	Відділ підготовки даних соціальної статистики			
	Телефон	25-27-06		Січень	
	Формат	Електронний 		Лютий	
	Періодичність	річна		Березень	
	Орієнтовна кількість сторінок	1	17	Квітень	2025
				Травень	
			Червень		
			Липень		
			Серпень		
			Вересень		
			Жовтень		
			Листопад		
			Грудень		

ЕКОНОМІЧНА
СТАТИСТИКА



ЕКОНОМІЧНА ДІЯЛЬНІСТЬ
ДІЯЛЬНІСТЬ ПІДПРИЄМСТВ

ЕКОНОМІЧНА СТАТИСТИКА

ЕКОНОМІЧНА ДІЯЛЬНІСТЬ

ДІЯЛЬНІСТЬ ПІДПРИЄМСТВ



ЗМІСТ	Стор.
НФОГРАФІКА «ДІЯЛЬНІСТЬ СУБ'ЄКТІВ ГОСПОДАРЮВАННЯ»	34



ІНФОГРАФІКА

«ДІЯЛЬНІСТЬ СУБ'ЄКТІВ ГОСПОДАРЮВАННЯ»

Містить інформацію щодо основних показників діяльності суб'єктів господарювання області. Інформацію наведено у вигляді таблиць, графіків та діаграм.

ІНФОРМАЦІЯ	У наявності	 (вебсайт)	ОПРИЛЮДНЕННЯ		
	Відповідальний за випуск	Відділ поширення інформації та взаємодії з користувачами			
	Телефон	52-58-99	День	Місяць	Період
	Формат	Електронний 		Січень	
	Періодичність	річна		Лютий	
	Орієнтовна кількість сторінок	1		Березень	
				Квітень	
			Травень		
			Червень		
			Липень		
			Серпень		
			Вересень		
			Жовтень		
			10	Листопад	2025
				Грудень	

ЕКОНОМІЧНА
СТАТИСТИКА



ЕКОНОМІЧНА ДІЯЛЬНІСТЬ
БУДІВНИЦТВО

ЕКОНОМІЧНА СТАТИСТИКА

ЕКОНОМІЧНА ДІЯЛЬНІСТЬ

БУДІВНИЦТВО



ЗМІСТ	Стор.
ІНФОГРАФІКА «ДО ДНЯ БУДІВЕЛЬНИКА»	36
ІНФОГРАФІКА «ПРИЙНЯТТЯ В ЕКСПЛУАТАЦІЮ ЖИТЛА ПО ТЕРНОПІЛЬСЬКІЙ ОБЛАСТІ»	37



ІНФОГРАФІКА

«ДО ДНЯ БУДІВЕЛЬНИКА»

Містить інформацію щодо будівництва області. Інформацію наведено у вигляді таблиць, графіків та діаграм.

ІНФОРМАЦІЯ	У наявності	 (вебсайт)	ОПРИЛЮДНЕННЯ		
	Відповідальний за випуск	Відділ поширення інформації та взаємодії з користувачами			
	Телефон	52-40-24		Січень	
	Формат	Електронний  		Лютий	
	Періодичність	Річна		Березень	
	Орієнтовна кількість сторінок	1		Квітень	
				Травень	
			Червень		
			Липень		
			07	Серпень	2025
				Вересень	
				Жовтень	
				Листопад	
				Грудень	



ІНФОГРАФІКА

«ПРИЙНЯТТЯ В ЕКСПЛУАТАЦІЮ ЖИТЛА ПО ТЕРНОПІЛЬСЬКІЙ ОБЛАСТІ»

Містить дані щодо житлового будівництва. Інформацію наведено у вигляді таблиць, графіків та діаграм.

ІНФОРМАЦІЯ	У наявності	 (вебсайт)	ОПРИЛЮДНЕННЯ		
	Відповідальний за випуск	Відділ поширення інформації та взаємодії з користувачами			
	Телефон	52-40-24		Січень	
	Формат	Електронний 	03	Лютий	
	Періодичність	квартальна	29	Березень	2025
	Орієнтовна кількість сторінок	1		Квітень	
			28	Травень	01-03.2026
			Червень		
			Липень		
		30	Серпень	01-06.2026	
			Вересень		
			Жовтень		
			Листопад	01-09.2026	
			Грудень		

ЕКОНОМІЧНА
СТАТИСТИКА



ЕКОНОМІЧНА ДІЯЛЬНІСТЬ
ПРОМИСЛОВІТЬ

ЕКОНОМІЧНА СТАТИСТИКА

ЕКОНОМІЧНА ДІЯЛЬНІСТЬ

ПРОМИСЛОВІТЬ



ЗМІСТ	Стор.
ІНФОГРАФІКА «ДО ДНЯ МАШИНОБУВЕЛЬНИКА»	39
ІНФОГРАФІКА «ДО ДНЯ ПРАЦІВНИКІВ ХАРЧОВОЇ ПРОМИСЛОВОСТІ»	40



ІНФОГРАФІКА

«ІНФОГРАФІКА ДО ДНЯ МАШИНОБУДІВЕЛЬНИКА»

Містить інформацію щодо машинобудування області. Інформацію наведено у вигляді таблиць, графіків та діаграм.

ІНФОРМАЦІЯ	У наявності	 (презентаційна версія)	ОПРИЛЮДНЕННЯ		
	Відповідальний за випуск	Відділ поширення інформації та взаємодії з користувачами			
	Телефон	52-40-24		Січень	
	Формат	Електронний 		Лютий	
	Періодичність	Річна		Березень	
	Орієнтовна кількість сторінок	1		Квітень	
				Травень	
			Червень		
			Липень		
			Серпень		
			25	Вересень	2025
				Жовтень	
				Листопад	
				Грудень	



ІНФОГРАФІКА

«ІНФОГРАФІКА ДО ДНЯ ПРАЦІВНИКІВ ХАРЧОВОЇ ПРОМИСЛОВОСТІ»

Містить інформацію щодо харчової промисловості області. Інформацію наведено у вигляді таблиць, графіків та діаграм.

ІНФОРМАЦІЯ	У наявності	 (презентаційна версія)	ОПРИЛЮДНЕННЯ		
	Відповідальний за випуск	Відділ поширення інформації та взаємодії з користувачами			
	Телефон	52-40-24		Січень	
	Формат	Електронний 		Лютий	
	Періодичність	річна		Березень	
	Орієнтовна кількість сторінок	1		Квітень	
				Травень	
			Червень		
			Липень		
			Серпень		
			Вересень		
			16 Жовтень	2025	
			Листопад		
			Грудень		



ЕКОНОМІЧНА СТАТИСТИКА

ЕКОНОМІЧНА ДІЯЛЬНІСТЬ

СІЛЬСЬКЕ, ЛІСОВЕ ТА РИБНЕ ГОСПОДАРСТВО



ЗМІСТ	Стор.
ЕКСПРЕС-ВИПУСК «ІНДЕКС СІЛЬСЬКОГОСПОДАРСЬКОЇ ПРОДУКЦІЇ У ТЕРНОПІЛЬСЬКІЙ ОБЛАСТІ	42
СТАТИСТИЧНИЙ БЮЛЕТЕНЬ «ВИРОБНИЦТВО СІЛЬСЬКОГОСПОДАРСЬКИХ КУЛЬТУР У 2025 РОЦІ»	43
СТАТИСТИЧНИЙ БЮЛЕТЕНЬ «РЕАЛІЗАЦІЯ ПРОДУКЦІЇ СІЛЬСЬКОГО ГОСПОДАРСТВА ПІДПРИЄМСТВАМИ У 2025 РОЦІ»	44
ІНФОГРАФІКА «ДО ДНЯ РИБАЛКИ»	45
ІНФОГРАФІКА «ДО ДНЯ ПАСІЧНИКА»	46
ІНФОГРАФІКА «ДО ДНЯ ПРАЦІВНИКІВ ЛІСУ»	47
ІНФОГРАФІКА «ДО ДНЯ ПРАЦІВНИКІВ СІЛЬСЬКОГО ГОСПОДАРСТВА»	48



«ІНДЕКС СІЛЬСЬКОГОСПОДАРСЬКОЇ ПРОДУКЦІЇ
У ТЕРНОПІЛЬСЬКІЙ ОБЛАСТІ»

Індекс сільськогосподарської продукції відображає рівень змін фізичного обсягу виробництва продукції сільського господарства, виробленого за періоди, що обрані для порівняння. Для розрахунку індексу використовуються обсяги продукції сільського господарства у постійних цінах.

Розрахунки за січень–січень-травень проводяться на основі даних щодо продукції тваринництва, і з січня–червня – на основі даних щодо продукції рослинництва та тваринництва. Індеси сільськогосподарської продукції розраховуються по Україні в цілому та регіонах.

ІНФОРМАЦІЯ	У наявності	 (вебсайт)	ОПРИЛЮДНЕННЯ		
	Відповідальний за випуск	Відділ підготовки даних статистики сільського господарства та навколишнього середовища			
	Телефон	52-23-92 (067)3516920	28	Січень	2025 попередні дані
	Формат	Електронний  	23	Лютий	01.2026
	Періодичність	щомісячно	24	Березень	01-02.2026
	Орієнтовна кількість сторінок	2	24	Квітень	01-03.2026
			26	Травень	01-04.2026
			25	Червень	01-05.2026
		02	Червень	2025 остаточні дані	
		27	Липень	01-06.2026	
		25	Серпень	01-07.2026	
		25	Вересень	01-08.2026	
		26	Жовтень	01-09.2026	
		26	Листопад	01-10.2026	
		25	Грудень	01-11.2026	

ЕКОНОМІЧНА ДІЯЛЬНІСТЬ
СІЛЬСЬКЕ, ЛІСОВЕ ТА РИБНЕ
ГОСПОДАРСТВО



СТАТИСТИЧНИЙ
БЮЛЕТЕНЬ

«ВИРОБНИЦТВО СІЛЬСЬКОГОСПОДАРСЬКИХ КУЛЬТУР У 2025 РОЦІ»

Містить підсумкові дані щодо виробництва сільськогосподарських культур у 2024р. Наводяться показники про уточнені посівні та зібрані площі, валові збори та урожайність основних сільськогосподарських культур за видами та за категоріями товаровиробників.

ІНФОРМАЦІЯ	У наявності	   (презентаційна версія)	ОПРИЛЮДНЕННЯ		
	Відповідальний за випуск	Відділ підготовки даних статистики сільського господарства та навколишнього середовища			
	Телефон	52-23-92 (067)3516920		Січень	
	Формат	Електронний  		Лютий	
	Періодичність	річна	29	Березень	
	Орієнтовна кількість сторінок	37		Квітень	2025
				Травень	
			Червень		
			Липень		
			Серпень		
			Вересень		
			Жовтень		
			Листопад		
			Грудень		

ЕКОНОМІЧНА ДІЯЛЬНІСТЬ
СІЛЬСЬКЕ, ЛІСОВЕ ТА РИБНЕ
ГОСПОДАРСТВО



СТАТИСТИЧНИЙ
БЮЛЕТЕНЬ

СТАТИСТИЧНИЙ БЮЛЕТЕНЬ

«РЕАЛІЗАЦІЯ ПРОДУКЦІЇ СІЛЬСЬКОГО ГОСПОДАРСТВА

Містить дані про обсяги реалізації власно виробленої продукції підприємствами (за визначеними критеріями) за рік за всіма напрямками реалізації загалом. Наводяться середні ціни реалізації за видами продукції. Також розміщені таблиці порівняння окремих показників з попереднім роком. Публікація містить інформацію щодо наявності зернових культур, соняшнику та цукру в підприємствах на кінець звітного року.

ІНФОРМАЦІЯ	У наявності	   (презентаційна версія)	ОПРИЛЮДНЕННЯ		
	Відповідальний за випуск	Відділ підготовки даних статистики сільського господарства та навколишнього середовища			
	Телефон	52-23-92 (067)3516920		Січень	
	Формат	Електронний  		Лютий	
	Періодичність	Річна	05	Березень	2025
	Орієнтовна кількість сторінок	37		Квітень	
				Травень	
			Червень		
			Липень		
			Серпень		
			Вересень		
			Жовтень		
			Листопад		
			Грудень		

ЕКОНОМІЧНА ДІЯЛЬНІСТЬ
СІЛЬСЬКЕ, ЛІСОВЕ ТА РИБНЕ
ГОСПОДАРСТВО



СТАТИСТИЧНИЙ
БЮЛЕТЕНЬ

«ДО ДНЯ РИБАЛКИ»

Містить інформацію щодо показників вилову риби по Тернопільській області.

Інформацію наведено у вигляді таблиць, графіків та діаграм.

ІНФОРМАЦІЯ	У наявності	 (презентаційна версія)	ОПРИЛЮДНЕННЯ		
	Відповідальний за випуск	Відділ підготовки даних статистики сільського господарства та навколишнього середовища			
	Телефон	52-23-92 (067)3516920		Січень	
	Формат	Електронний 		Лютий	
	Періодичність	Річна		Березень	
	Орієнтовна кількість сторінок	1		Квітень	
			10	Травень	
			Червень		
			Липень	2025	
			Серпень		
			Вересень		
			Жовтень		
			Листопад		
			Грудень		

ЕКОНОМІЧНА ДІЯЛЬНІСТЬ
СІЛЬСЬКЕ, ЛІСОВЕ ТА РИБНЕ
ГОСПОДАРСТВО



СТАТИСТИЧНИЙ
БЮЛЕТЕНЬ

ІНФОГРАФІКА

«ДО ДНЯ ПАСІЧНИКА»

Містить інформацію щодо основних показників виробництва продукції бджільництва в Тернопільській області. Інформацію наведено у вигляді таблиць, графіків та діаграм.

ІНФОРМАЦІЯ	У наявності	   (презентаційна версія)	ОПРИЛЮДНЕННЯ		
	Відповідальний за випуск	Відділ підготовки даних статистики сільського господарства та навколишнього середовища			
	Телефон	52-23-92 (067)3516920		Січень	
	Формат	Електронний 		Лютий	
	Періодичність	Річна		Березень	
	Орієнтовна кількість сторінок	1		Квітень	
			19	Травень	
			Червень		
			Липень		
			Серпень	2025	
			Вересень		
			Жовтень		
			Листопад		
			Грудень		

ЕКОНОМІЧНА ДІЯЛЬНІСТЬ
СІЛЬСЬКЕ, ЛІСОВЕ ТА РИБНЕ
ГОСПОДАРСТВО



СТАТИСТИЧНИЙ
БЮЛЕТЕНЬ

ІНФОГРАФІКА

«ДО ДНЯ ПРАЦІВНИКІВ ЛІСУ»

Містить інформацію щодо основних показників лісозаготівлі в Тернопільській області. Інформацію наведено у вигляді таблиць, графіків та діаграм.

ІНФОРМАЦІЯ	У наявності	 (презентаційна версія)	ОПРИЛЮДНЕННЯ		
	Відповідальний за випуск	Відділ підготовки даних статистики сільського господарства та навколишнього середовища			
	Телефон	52-23-92 (067)3516920		Січень	
	Формат	Електронний 		Лютий	
	Періодичність	Річна		Березень	
	Орієнтовна кількість сторінок	1		Квітень	
			18	Травень	
			Червень		
			Липень		
			Серпень		
			Вересень	2025	
			Жовтень		
			Листопад		
			Грудень		



ІНФОГРАФІКА

«ДО ДНЯ ПРАЦІВНИКІВ СІЛЬСЬКОГО ГОСПОДАРСТВА»

Містить інформацію щодо основних показників виробництва продукції рослинництва та тваринництва в Тернопільській області.

Інформацію наведено у вигляді таблиць, графіків та діаграм.

ІНФОРМАЦІЯ	У наявності	 (презентаційна версія)	ОПРИЛЮДНЕННЯ		
	Відповідальний за випуск	Відділ підготовки даних статистики сільського господарства та навколишнього середовища			
	Телефон	52-23-92 (067)3516920		Січень	
	Формат	Електронний 		Лютий	
			Березень		
			Квітень		
			Травень		
			Червень		
			Липень		
			Серпень		

	Періодичність	Річна
	Орієнтовна кількість сторінок	1

	Вересень	
	Жовтень	
14	Листопад	2026
	Грудень	

ЕКОНОМІЧНА СТАТИСТИКА

НАВКОЛИШНЄ СЕРЕДОВИЩЕ



ЗМІСТ	Стор.
ІНФОГРАФІКА «ДО ВСЕСВІТНЬОГО ДНЯ ОХОРОНИ НАВКОЛИШНЬОГО СЕРЕДОВИЩА»	50



ІНФОГРАФІКА

«ДО ВСЕСВІТНЬОГО ДНЯ ОХОРОНИ НАВКОЛИШНЬОГО СЕРЕДОВИЩА»

Містить інформацію щодо основних показників навколишнього природного середовища в Тернопільській області.

Інформацію наведено у вигляді таблиць, графіків та діаграм.

ІНФОРМАЦІЯ	У наявності	 (презентаційна версія)	ОПРИЛЮДНЕННЯ		
	Відповідальний за випуск	Відділ підготовки даних статистики сільського господарства та навколишнього середовища			
	Телефон	52-23-92 (067)3516920		Січень	
	Формат	Електронний 		Лютий	
	Періодичність	річна		Березень	
				Квітень	
			Травень		
			05	Червень	2025
				Липень	
				Серпень	
				Вересень	
				Жовтень	
				Листопад	

	Орієнтовна кількість сторінок	1
--	-------------------------------------	---

	Грудень	
--	---------	--

ЕКОНОМІЧНА
СТАТИСТИКА



ЕКОНОМІЧНА ДІЯЛЬНІСТЬ
ТРАНСПОРТ

ЕКОНОМІЧНА СТАТИСТИКА

ЕКОНОМІЧНА ДІЯЛЬНІСТЬ

ТРАНСПОРТ



ЗМІСТ	Стор.
ІНФОГРАФІКА ДО ДНЯ АВТОМОБІЛІСТА «АВТОМОБІЛЬНІ ПЕРЕВЕЗЕННЯ В ОБЛАСТІ»	52

ЕКОНОМІЧНА ДІЯЛЬНІСТЬ
ТРАНСПОРТ



ІНФОГРАФІКА

ІНФОГРАФІКА

«ІНФОГРАФІКА ДО ДНЯ АВТОМОБІЛІСТА «АВТОМОБІЛЬНІ ПЕРЕВЕЗЕННЯ В ОБЛАСТІ»

Містить інформацію щодо основних показників транспорту Тернопільської області. Інформацію наведено у вигляді таблиць, графіків та діаграм.

ІНФОРМАЦІЯ	У наявності	 (вебсайт)
	Відповідальний за випуск	Відділ поширення інформації та взаємодії з користувачами
	Телефон	52-64-78
	Формат	Електронний 
	Періодичність	річна

ОПРИЛЮДНЕННЯ		
День	Місяць	Період
	Січень	
	Лютий	
	Березень	
	Квітень	
	Травень	
	Червень	
	Липень	
	Серпень	
	Вересень	
23	Жовтень	01-08.2026

	Орієнтована кількість сторінок	1
--	--------------------------------------	---

	Листопад	
	Грудень	

ЕКОНОМІЧНА
СТАТИСТИКА



ЕКОНОМІЧНА ДІЯЛЬНІСТЬ
ТУРИЗМ

ЕКОНОМІЧНА СТАТИСТИКА

ЕКОНОМІЧНА ДІЯЛЬНІСТЬ

ТУРИЗМ




ЗМІСТ	Стор.
СТАТИСТИЧНИЙ БЮЛЕТЕНЬ «КОЛЕКТИВНІ ЗАСОБИ РОЗМІЩЕННЯ У ТЕРНОПІЛЬСЬКІЙ ОБЛАСТІ У 2025 РОЦІ»	54



СТАТИСТИЧНИЙ БЮЛЕТЕНЬ

«КОЛЕКТИВНІ ЗАСОБИ РОЗМІЩЕННЯ У ТЕРНОПІЛЬСЬКІЙ ОБЛАСТІ У 2025 РОЦІ»

Містить інформацію про мережу та основні показники діяльності колективних засобів розміщення (юридичних осіб, відокремлених підрозділів юридичних осіб) щодо їх місткості, номерного фонду, а також відомості про осіб, у тому числі іноземців, що перебували в колективних засобах розміщення. Дані наводяться по Тернопільській області та за регіонами України.

ІНФОРМАЦІЯ	У наявності	 (презентаційна версія)
	Відповідальний за випуск	Відділ підготовки даних соціальної статистики

ОПРИЛЮДНЕННЯ		
День	Місяць	Період
	Січень	
	Лютий	
	Березень	
	Квітень	

Телефон	25-27-06
Формат	Електронний  
Періодичність	річна
Орієнтована кількість сторінок	24

	Травень	
	Червень	
17	Липень	2025
	Серпень	
	Вересень	
	Жовтень	
	Листопад	
	Грудень	

ЕКОНОМІЧНА
СТАТИСТИКА



ЗОВНІШНЬОЕКОНОМІЧНА ДІЯЛЬНІСТЬ
ЗОВНІШНЯ ТОРГІВЛЯ ТОВАРАМИ
ТА ПОСЛУГАМИ

ЕКОНОМІЧНА СТАТИСТИКА

ЗОВНІШНЬОЕКОНОМІЧНА ДІЯЛЬНІСТЬ

ЗОВНІШНЯ ТОРГІВЛЯ ТОВАРАМИ ТА ПОСЛУГАМИ



ЗМІСТ	Стор.
ЕКСПРЕС-ВИПУСК «ЗОВНІШНЯ ТОРГІВЛЯ ТОВАРАМИ ТЕРНОПІЛЬСЬКОЇ ОБЛАСТІ»	56

ІНФОГРАФІКА «ЗОВНІШНЯ ТОРГІВЛЯ ТОВАРАМИ ТЕРНОПІЛЬСЬКОЇ ОБЛАСТІ»	57
ІНФОГРАФІКА ДО ДНЯ ЄВРОПИ «ЗОВНІШНЯ ТОРГІВЛЯ З КРАЇНАМИ ЄВРОПЕЙСЬКОГО СОЮЗУ»	58

**ЕКОНОМІЧНА ДІЯЛЬНІСТЬ
ЗОВНІШНЬОЕКОНОМІЧНА ДІЯЛЬНІСТЬ
ЗОВНІШНЯ ТОРГІВЛЯ ТОВАРАМИ
ТА ПОСЛУГАМИ**



ЕКСПРЕС-ВИПУСК

ЕКСПРЕС-ВИПУСК

«ЗОВНІШНЯ ТОРГІВЛЯ ТОВАРАМИ ТЕРНОПІЛЬСЬКОЇ ОБЛАСТІ»

Дані зі статистики зовнішньої торгівлі товарами формуються на основі адміністративних даних митних декларацій (Державна митна служба України), довідки щодо експорту – імпорту газу природного (НАК "Нафтогаз України"), а також форми державного статистичного спостереження щодо експорту – імпорту товарів, придбаних у портах. Статистична вартість розраховується шляхом перерахунку вартості товарів у долари США за курсом, установленим НБУ на день оформлення митних декларацій. Для товарів, які подаються за статистичними звітами, перерахунок вартості товарів у долари США здійснюється на основі середньомісячного та середньоквартального офіційних курсів валют, установлених НБУ. Інформацію за результатами державного статистичного спостереження щодо зовнішньої торгівлі товарами органи державної статистики формують по області за географічною та товарною структурою.

ІНФОРМАЦІЯ	У наявності	 (вебсайт)
	Відповідальний за випуск	Відділ підготовки даних статистики

ОПРИЛЮДНЕННЯ		
День	Місяць	Період
15	Січень	01-11.2025
16	Лютий	2025
18	Березень	01.2026

	торгівлі та енергетики
Телефон	52-25-61
Формат	Електронний 
Періодичність	Щомісячно
Орієнтовна кількість сторінок	6

15	Квітень	01-02.2026
18	Травень	01-03.2026
16	Червень	01-04.2026
17	Липень	01-05.2026
17	Серпень	01-06.2026
15	Вересень	01-07.2026
16	Жовтень	01-08.2026
16	Листопад	01-09.2026
16	Грудень	01-10.2026

**ЕКОНОМІЧНА ДІЯЛЬНІСТЬ
ЗОВНІШНЬОЕКОНОМІЧНА ДІЯЛЬНІСТЬ
ЗОВНІШНЯ ТОРГІВЛЯ ТОВАРАМИ
ТА ПОСЛУГАМИ**



ІНФОГРАФІКА

ІНФОГРАФІКА

«ЗОВНІШНЯ ТОРГІВЛЯ ТОВАРАМИ ТЕРНОПІЛЬСЬКОЇ ОБЛАСТІ»

**ЕКОНОМІЧНА ДІЯЛЬНІСТЬ
ЗОВНІШНЬОЕКОНОМІЧНА ДІЯЛЬНІСТЬ
ЗОВНІШНЯ ТОРГІВЛЯ ТОВАРАМИ
ТА ПОСЛУГАМИ**



ІНФОГРАФІКА

Містить інформацію щодо основних показників зовнішньої торгівлі товарами та послугами області. Інформацію наведено у вигляді таблиць, графіків та діаграм.

ОПРИЛЮДНЕННЯ		
День	Місяць	Період
20	Січень	01-11.2025
20	Лютий	2025
24	Березень	01.2026
21	Квітень	01-02.2026
21	Травень	01-03.2026
22	Червень	01-04.2026
21	Липень	01-05.2026

ІНФОГРАФІКА

ІНФОРМАЦІЯ	У наявності	 (вебсайт)
	Відповідальний за випуск	Відділ поширення інформації та взаємодії з користувачами
ІНФОРМАЦІЯ	Телефон	52-25-61
	Формат	Електронний 
	Відповідальний за випуск	Відділ поширення інформації та взаємодії з користувачами
	Орієнтовна кількість сторінок	1
	Формат	Електронний 
	Періодичність	річна
	Орієнтовна кількість сторінок	1

20	Серпень	01-06.2026
22	Вересень	01-07.2026
21	Жовтень	01-08.2026
20	Листопад	01-09.2026
22	Грудень	01-10.2026

ДО ДНЯ ЄВРОПИ «ЗОВНІШНЯ ТОРГІВЛЯ З КРАЇНАМИ ЄВРОПЕЙСЬКОГО СОЮЗУ»

Містить інформацію щодо основних показників зовнішньої торгівлі товарами області. Інформацію наведено у вигляді таблиць, графіків та діаграм.

ОПРИЛЮДНЕННЯ		
День	Місяць	Період
	Січень	
	Лютий	
	Березень	
	Квітень	
11	Травень	01-02.2026
	Червень	
	Липень	
	Серпень	
	Вересень	
	Жовтень	
	Листопад	
	Грудень	

ЕКОНОМІЧНА
СТАТИСТИКА



ЕКОНОМІЧНА ДІЯЛЬНІСТЬ
ЦІНИ

ЕКОНОМІЧНА СТАТИСТИКА

ЕКОНОМІЧНА ДІЯЛЬНІСТЬ

ЦІНИ



ЗМІСТ	Стор.
ЕКСПРЕС-ВИПУСК «ІНДЕКСИ СПОЖИВЧИХ ЦІН У ТЕРНОПІЛЬСЬКІЙ ОБЛАСТІ»	60
СТАТИСТИЧНИЙ ЗБІРНИК «ІНДЕКСИ СПОЖИВЧИХ ЦІН У 2025 РОЦІ»	61
ІНФОГРАФІКА «ЗМІНИ СПОЖИВЧИХ ЦІН»	62



ЕКСПРЕС-ВИПУСК

«ІНДЕКСИ СПОЖИВЧИХ ЦІН У ТЕРНОПІЛЬСЬКІЙ ОБЛАСТІ»

Індекс споживчих цін (ІСЦ) є показником, який характеризує інфляцію на споживчому ринку та використовується для вирішення багатьох питань державної політики, аналізу і прогнозу цінових процесів в економіці, індексації грошових доходів населення, роз'яснення правових спорів, перерахунку показників національних рахунків у постійні ціни, проведення міжнародних зіставлень тощо.

Методологія розрахунку: www.te.ukrstat.gov.ua

ІНФОРМАЦІЯ	У наявності	 (вебсайт)	ОПРИЛЮДНЕННЯ		
	Відповідальний за випуск	Відділ статистики цін			
	Телефон	52-40-24	14	Січень	2025
	Формат	Електронний 	13	Лютий	01.2026
	Періодичність	щомісячно	13	Березень	02.2026
	Орієнтовна кількість сторінок	4	15	Квітень	03.2026
			13	Травень	04.2026
			12	Червень	05.2026
		14	Липень	06.2026	
		13	Серпень	07.2026	
		14	Вересень	08.2026	
		14	Жовтень	09.2026	
		13	Листопад	10.2026	
		14	Грудень	11.2026	



СТАТИСТИЧНИЙ ЗБІРНИК

«ІНДЕКСИ СПОЖИВЧИХ ЦІН» ЗА 2025РІК

Пропонує статистичні показники, які характеризують цінові процеси на споживчому ринку Тернопільської області 2025р. у порівнянні з попередніми роками.

Збірник містить інформацію про індекси споживчих цін на товари та послуги по Тернопільській області, в цілому по Україні та за регіонами. Крім того, наведені дані про середні споживчі ціни на окремі товари та послуги.

ІНФОРМАЦІЯ	У наявності	 (презентаційна версія)	ОПРИЛЮДНЕННЯ		
	Відповідальний за випуск	Відділ статистики цін			
	Телефон	52-40-24		Січень	
	Формат	Електронний 		Лютий	
	Періодичність	річна		Березень	
	Орієнтовна кількість сторінок	233	22	Квітень	
				Травень	2025
			Червень		
			Липень		
			Серпень		
			Вересень		
			Жовтень		
			Листопад		
			Грудень		



ІНФОГРАФІКА

«ЗМІНИ СПОЖИВЧИХ ЦІН»

Містить інформацію щодо зміни споживчих цін в області. Інформацію наведено у вигляді таблиць, графіків та діаграм.

ІНФОРМАЦІЯ	У наявності	 (вебсайт)	ОПРИЛЮДНЕННЯ		
	Відповідальний за випуск	Відділ поширення інформації та взаємодії з користувачами	День	Місяць	Період
	Телефон	52-40-24	16	Січень	2025
	Формат	Електронний 	16	Лютий	01.2026
	Періодичність	щомісячно	16	Березень	02.2026
	Орієнтовна кількість сторінок	8	17	Квітень	03.2026
			15	Травень	04.2026
			16	Червень	05.2025
		16	Липень	06.2026	
		14	Серпень	07.2026	
		16	Вересень	08.2026	
		16	Жовтень	09.2026	
		16	Листопад	10.2026	
		16	Грудень	11.2026	



БАГАТОГАЛУЗЕВА СТАТИСТИЧНА ІНФОРМАЦІЯ

КОМПЛЕКСНІ СТАТИСТИЧНІ ПРОДУКТИ



ЗМІСТ	Стор.
СТАТИСТИЧНИЙ ЗБІРНИК «СТАТИСТИЧНИЙ ЩОРІЧНИК ТЕРНОПІЛЬСЬКОЇ ОБЛАСТІ ЗА 2025 РІК	64



СТАТИСТИЧНИЙ ЗБІРНИК

«СТАТИСТИЧНИЙ ЩОРІЧНИК ТЕРНОПІЛЬСЬКОЇ ОБЛАСТІ ЗА 2025 РІК»

Статистичний щорічник Тернопільської області" за 2025 рік містить широкий спектр статистичних показників соціально-економічного стану області в 2025 році порівняно з попередніми роками. Статистичні показники розподілені за видами економічної діяльності, видами продукції, організаційними формами, а також адміністративними районами області.

Збірник сформований за такими розділами: основні геополітичні та економічні характеристики; населення; доходи та витрати населення; освіта; охорона здоров'я та соціальний захист; культура і спорт; правосуддя та злочинність; навколишнє середовище та природні ресурси; ціни; реєстр респондентів статистичних спостережень; промисловість; сільське господарство, лісове господарство, рибне господарство; будівництво; капітальні інвестиції; зовнішня торгівля товарами; діяльність підприємств.

Збірник містить окремий розділ, у якому наведено зіставлення основних показників соціально-економічного розвитку України за регіонами. До всіх розділів надаються методологічні пояснення.

ІНФОРМАЦІЯ	У наявності	 (презентаційна версія)	ОПРИЛЮДНЕННЯ		
	Відповідальний за випуск	Відділ інформаційно-публікаційної роботи			
	Телефон	52-33-46		Січень	
	Формат	Електронний 		Лютий	
	Періодичність	річна		Березень	
	Орієнтовна кількість сторінок	215		Квітень	
			Травень		
			Червень		
			Липень		
			Серпень		
			Вересень		
			Жовтень		
			30	Листопад	2025
				Грудень	

Державна служба статистики України
Головне управління статистики у Тернопільській області

Каталог статистичних видань



За редакцією
Дідуник Наталії Степанівни

Відповідальна за випуск
Смакоус Світлана Михайлівна

Комп'ютерний дизайн

Підписано до друку

31.12.2025