



ДЕРЖАВНА СЛУЖБА СТАТИСТИКИ УКРАЇНИ
ГОЛОВНЕ УПРАВЛІННЯ СТАТИСТИКИ У ТЕРНОПІЛЬСЬКІЙ ОБЛАСТІ

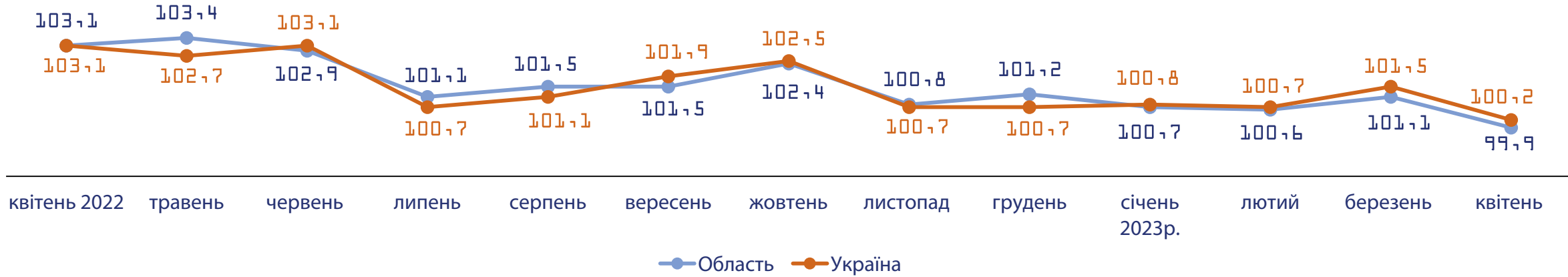
Індекси споживчих цін у Тернопільській області у квітні 2023 року

99,9%



ТЕРНОПІЛЬ

ІНДЕКСИ СПОЖИВЧИХ ЦІН (до попереднього місяця, відсотків)



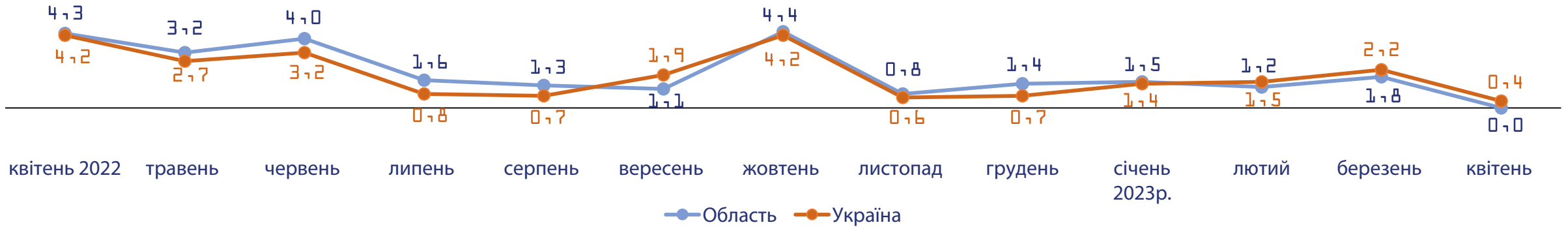
Грудень до грудня попереднього року, відсотків		
	Тернопільська область	Україна
2015	145,1	143,3 ¹
2016	111,6	112,4 ¹
2017	113,3	113,7 ¹
2018	109,7	109,8 ¹
2019	104,2	104,1 ¹
2020	103,7	105,0 ¹
2021	109,5	110,0 ¹
2022	125,4	126,6 ¹

Квітень 2023р.		
	Тернопільська область	Україна
до березня 2023р.	99,9	100,2
до грудня 2022р.	102,3	103,2
до квітня 2022р.	118,4	117,9

¹ Без урахування тимчасово окупованої території Автономної Республіки Крим, м. Севастополя та частини тимчасово окупованої території Донецької та Луганської областей.

ЗМІНИ СПОЖИВЧИХ ЦІН (приріст/зниження (-), відсотків)

Продукти харчування та безалкогольні напої (до попереднього місяця)



Квітень 2023 до березня 2023

ТЕРНОПІЛЬСЬКА ОБЛАСТЬ

УКРАЇНА

Подешевшало

	Молоко, сир та яйця	▼ -1,7%
	Цукор	▼ -1,5%
	Фрукти	▼ -1,3%
	Олія та жири	▼ -0,7%

	Хліб і хлібні продукти	▼ -0,4%
	Риба та продукти з риби	▼ -0,3%
	Безалкогольні напої	▼ -0,2%

Подорожчало

	М'ясо та м'ясопродукти	▲ +2,9%
--	------------------------	---------

Подешевшало

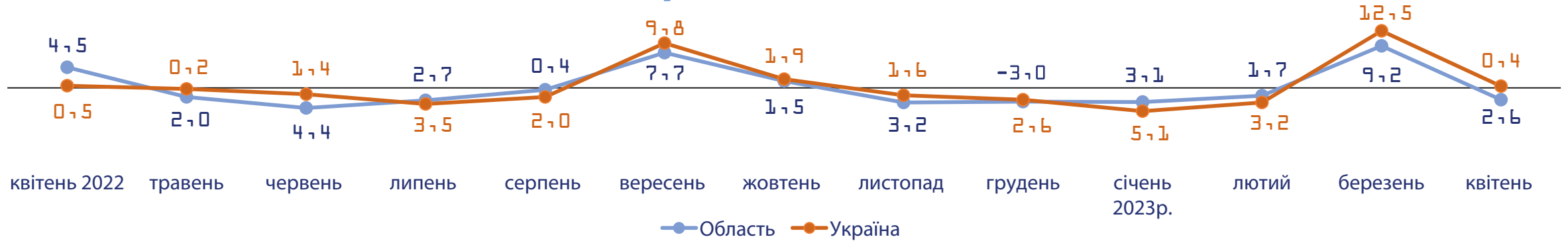
	Молоко, сир та яйця	▼ -2,1%
	Фрукти	▼ -1,4%
	Олія та жири	▼ -0,6%
	Цукор	▼ -0,3%

Подорожчало

	М'ясо та м'ясопродукти	▲ +3,3%
	Безалкогольні напої	▲ +0,8%
	Риба та продукти з риби	▲ +0,5%
	Овочі	▲ +0,3%

ЗМІНИ СПОЖИВЧИХ ЦІН (приріст/зниження (-), відсотків)

Одяг і взуття (до попереднього місяця)



Квітень 2023 до березня 2023







ТЕРНОПІЛЬСЬКА ОБЛАСТЬ

Подешевшало

	Взуття для чоловіків	▼ -4,8%		Одяг для жінок	▼ -1,5%
	Взуття для хлопчиків, дівчаток та немовлят	▼ -4,8%		Одяг для хлопчиків, дівчаток та немовлят	▼ -1,5%
	Взуття для жінок	▼ -4,4%		Одяг для чоловіків	▼ -0,7%

УКРАЇНА

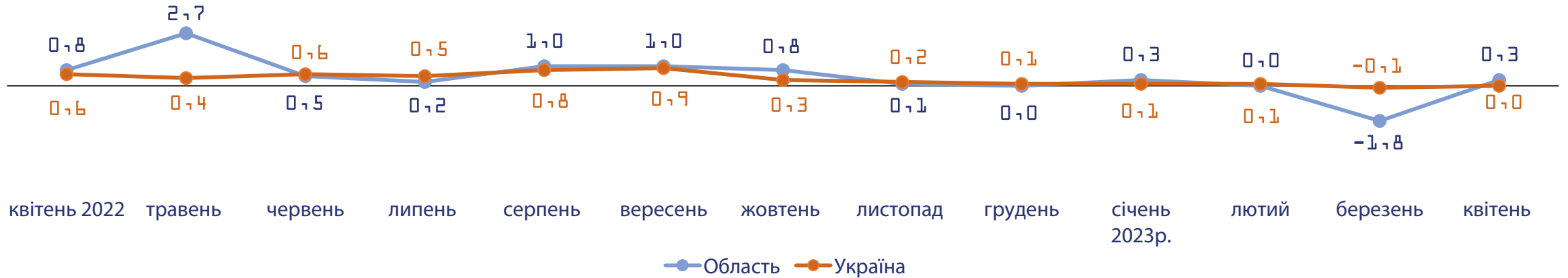
Подешевшало

	Одяг для хлопчиків, дівчаток та немовлят	▼ -0,4%		Взуття для чоловіків	▲ +0,6%
	Одяг для чоловіків	▲ +0,9%		Взуття для хлопчиків, дівчаток та немовлят	▲ +0,3%
	Взуття для жінок	▲ +0,8%		Одяг для жінок	▲ +0,1%

Подорожчало

ЗМІНИ СПОЖИВЧИХ ЦІН (приріст/зниження (-), відсотків)

Житло, вода, електроенергія, газ та інші види палива (до попереднього місяця)



Квітень 2023 до березня 2023

УКРАЇНА

Подешевшало



Водопостачання



-0,8%



Каналізація



-0,5%



Послуги з управління багатоквартирними будинками

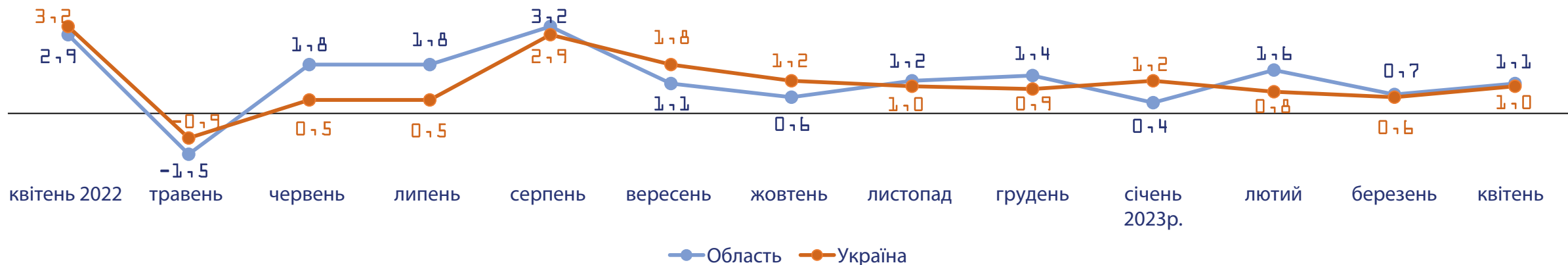


+0,3%

Подорожчало

ЗМІНИ СПОЖИВЧИХ ЦІН (приріст/зниження (-), відсотків)

Охорона здоров'я (до попереднього місяця)



Квітень 2023 до березня 2023

ТЕРНОПІЛЬСЬКА ОБЛАСТЬ

Подорожчало



Фармацевтична продукція,
медичні товари та обладнання

▲ +1,6%

УКРАЇНА

Подорожчало



Фармацевтична продукція,
медичні товари та обладнання

▲ +1,2%

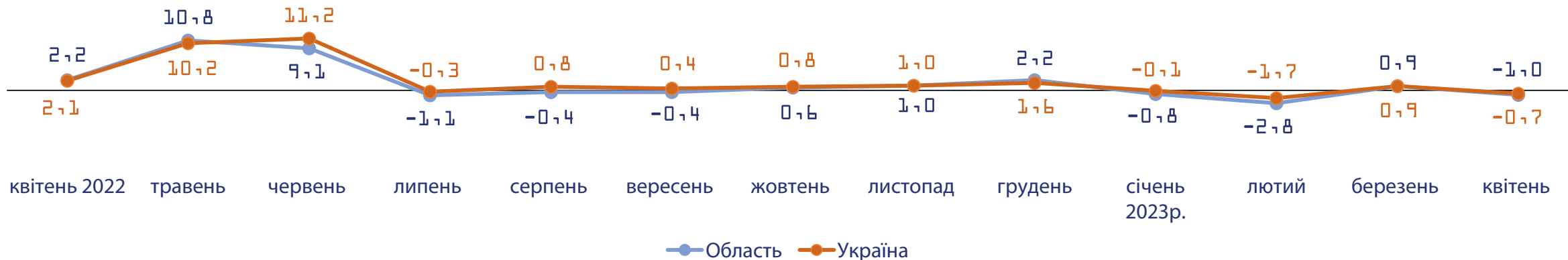


Амбулаторні послуги

▲ +0,8%

ЗМІНИ СПОЖИВЧИХ ЦІН (приріст/зниження (-), відсотків)

Транспорт (до попереднього місяця)



Квітень 2023 до березня 2023

ТЕРНОПІЛЬСЬКА ОБЛАСТЬ

Подешевшало



Паливо та мастила



-2,2%



Купівля транспортних засобів



-0,4%

Подорожчало



Залізничний пасажирський транспорт



+0,7%

УКРАЇНА

Подешевшало



Паливо та мастила



-2,4%



Залізничний пасажирський транспорт



+0,8%



Купівля транспортних засобів



+0,4%



Автодорожній пасажирський транспорт

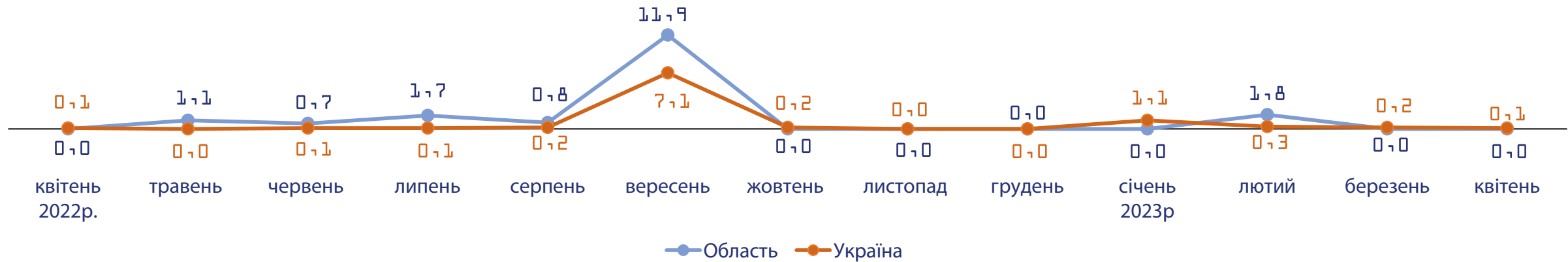


+0,1%

ЗМІНИ СПОЖИВЧИХ ЦІН (приріст/зниження (-), відсотків)

Освіта

(до попереднього місяця)



Квітень 2023 до березня 2023

УКРАЇНА

Подорожчало



Дошкільна та
початкова освіта



+0,7%



Середня освіта



+0,1%