



ДЕРЖАВНА СЛУЖБА СТАТИСТИКИ УКРАЇНИ
ГОЛОВНЕ УПРАВЛІННЯ СТАТИСТИКИ У ТЕРНОПІЛЬСЬКІЙ ОБЛАСТІ

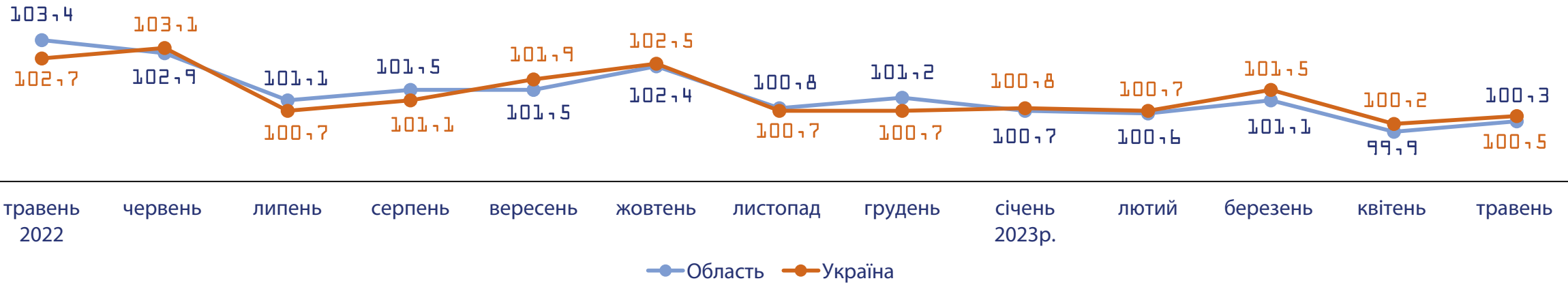
Індекси споживчих цін у Тернопільській області у травні 2023 року

100,3%



ТЕРНОПІЛЬ

ІНДЕКСИ СПОЖИВЧИХ ЦІН (до попереднього місяця, відсотків)



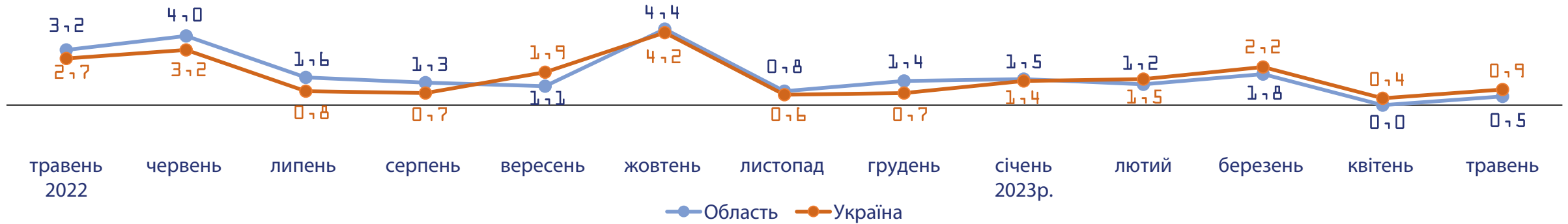
Грудень до грудня попереднього року, відсотків		
	Тернопільська область	Україна
2015	145,1	143,3 ¹
2016	111,6	112,4 ¹
2017	113,3	113,7 ¹
2018	109,7	109,8 ¹
2019	104,2	104,1 ¹
2020	103,7	105,0 ¹
2021	109,5	110,0 ¹
2022	125,4	126,6 ¹

Травень 2023р.		
	Тернопільська область	Україна
до квітня 2023р.	100,3	100,5
до грудня 2022р.	102,6	103,8
до травня 2022р.	114,9	115,3

¹ Без урахування тимчасово окупованої території Автономної Республіки Крим, м. Севастополя та частини тимчасово окупованої території Донецької та Луганської областей.

ЗМІНИ СПОЖИВЧИХ ЦІН (приріст/зниження (-), відсотків)

Продукти харчування та безалкогольні напої (до попереднього місяця)



Травень 2023 до квітня 2023

ТЕРНОПІЛЬСЬКА ОБЛАСТЬ

УКРАЇНА

Подешевшало



Подорожчало



Подешевшало

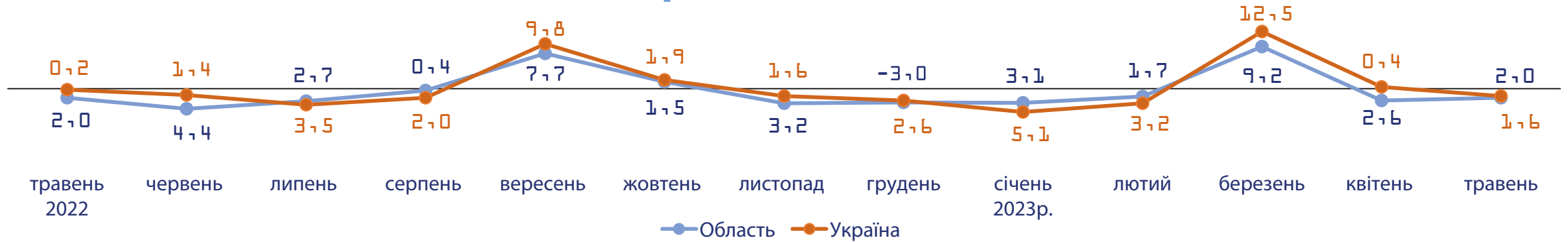


Подорожчало



ЗМІНИ СПОЖИВЧИХ ЦІН (приріст/зниження (-), відсотків)

Одяг і взуття (до попереднього місяця)



Травень 2023 до квітня 2023

ТЕРНОПІЛЬСЬКА ОБЛАСТЬ

Подешевшало

	Взуття для хлопчиків, дівчаток та немовлят	▼ -3,3%		Взуття для чоловіків	▼ -2,1%
	Одяг для жінок	▼ -2,7%		Одяг для чоловіків	▼ -1,2%
	Взуття для жінок	▼ -2,5%		Одяг для хлопчиків, дівчаток та немовлят	▼ -0,1%

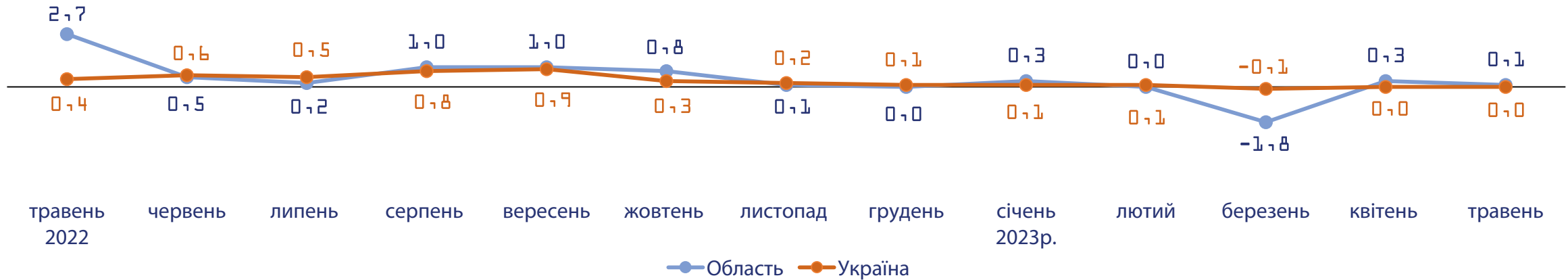
УКРАЇНА

Подешевшало

	Взуття для чоловіків	▼ -2,7%		Одяг для жінок	▼ -1,6%
	Взуття для жінок	▼ -1,7%		Одяг для хлопчиків, дівчаток та немовлят	▼ -1,5%
	Взуття для хлопчиків, дівчаток та немовлят	▼ -1,6%		Одяг для чоловіків	▼ -1,0%

ЗМІНИ СПОЖИВЧИХ ЦІН (приріст/зниження (-), відсотків)

Житло, вода, електроенергія, газ та інші види палива (до попереднього місяця)



Травень 2023 до квітня 2023

УКРАЇНА

Подорожчало

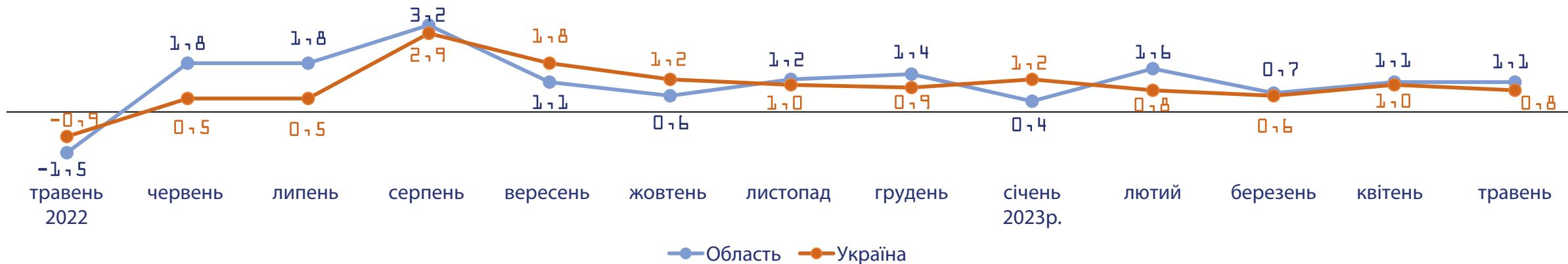


Послуги з управління багатоквартирними будинками

▲ +1.0%

ЗМІНИ СПОЖИВЧИХ ЦІН (приріст/зниження (-), відсотків)

Охорона здоров'я (до попереднього місяця)



Травень 2023 до квітня 2023

ТЕРНОПІЛЬСЬКА ОБЛАСТЬ

Подорожчало



Фармацевтична продукція,
медичні товари та обладнання

▲ +1.4%



Амбулаторні послуги

▲ +0.5%

УКРАЇНА

Подорожчало



Фармацевтична продукція,
медичні товари та обладнання

▲ +0.9%

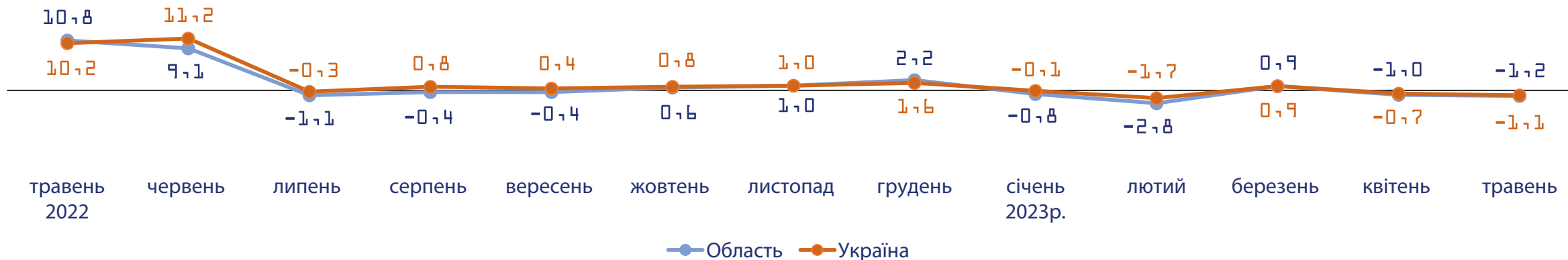


Амбулаторні послуги

▲ +0.6%

ЗМІНИ СПОЖИВЧИХ ЦІН (приріст/зниження (-), відсотків)

Транспорт (до попереднього місяця)



Травень 2023 до квітня 2023

ТЕРНОПІЛЬСЬКА ОБЛАСТЬ

Подешевшало



Подорожчало



УКРАЇНА

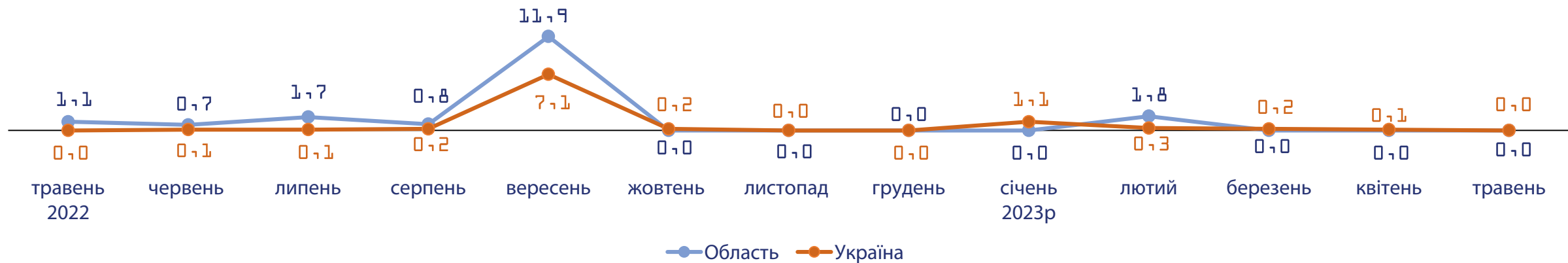
Подешевшало



ЗМІНИ СПОЖИВЧИХ ЦІН (приріст/зниження (-), відсотків)

Освіта

(до попереднього місяця)



Травень 2023 до квітня 2023

УКРАЇНА

Подешевшало



Дошкільна та
початкова освіта



-0.3%