



ДЕРЖАВНА СЛУЖБА СТАТИСТИКИ УКРАЇНИ  
ГОЛОВНЕ УПРАВЛІННЯ СТАТИСТИКИ У ТЕРНОПІЛЬСЬКІЙ ОБЛАСТІ

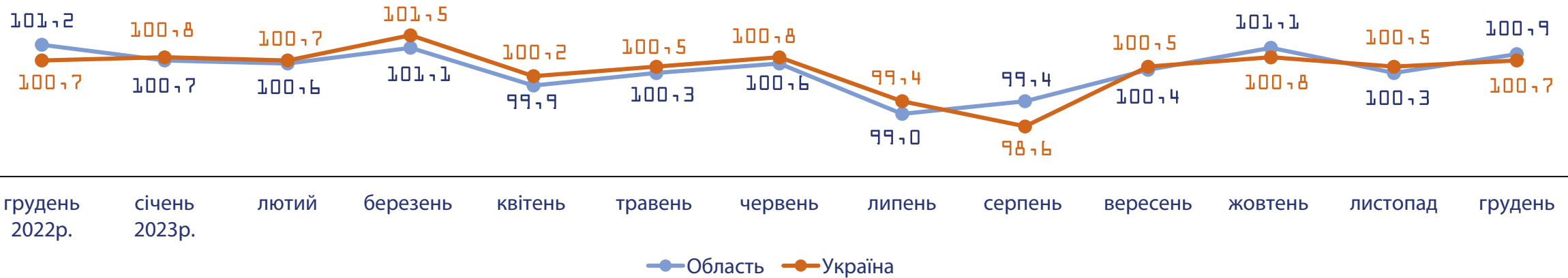
## Індекси споживчих цін у Тернопільській області у грудні 2023 року

100,9%



ТЕРНОПІЛЬ

## ІНДЕКСИ СПОЖИВЧИХ ЦІН (до попереднього місяця, відсотків)



Грудень до грудня попереднього року, відсотків		
	Тернопільська область	Україна
2020	103,7	105,0 <sup>1</sup>
2021	109,5	110,0 <sup>1</sup>
2022	125,4	126,6 <sup>2</sup>
2023	104,4	105,1 <sup>2</sup>

<sup>1</sup> Без урахування тимчасово окупованої території Автономної Республіки Крим, м. Севастополя та частини тимчасово окупованої території Донецької та Луганської областей.

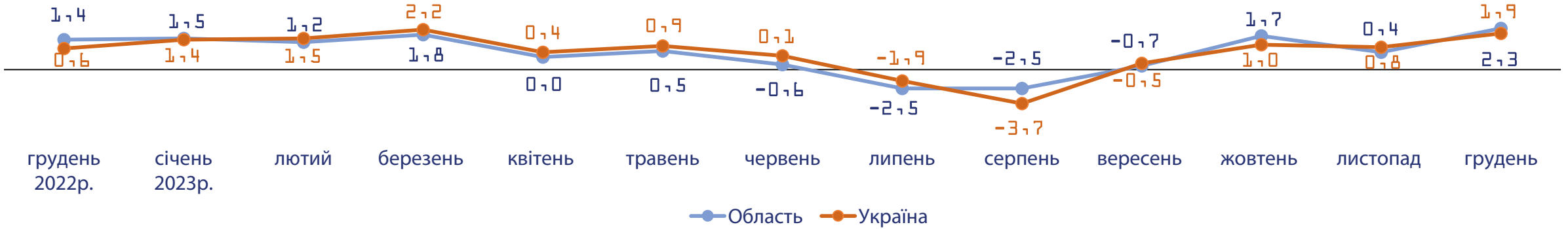
<sup>2</sup> Без урахування тимчасово окупованих російською федерацією територій та частини територій, на яких ведуться (велися) бойові дії.

грудень 2023р.		
	Тернопільська область	Україна <sup>1</sup>
до листопада 2023р.	100,9	100,7
до грудня 2022р.	104,4	105,1

<sup>1</sup> Без урахування тимчасово окупованих російською федерацією територій та частини територій, на яких ведуться (велися) бойові дії.

# ЗМІНИ СПОЖИВЧИХ ЦІН (приріст/зниження (-), відсотків)

## Продукти харчування та безалкогольні напої (до попереднього місяця)



### Грудень 2023 до листопада 2023

#### ТЕРНОПІЛЬСЬКА ОБЛАСТЬ

##### Подешевшало

	Безалкогольні напої	▼	-2,6%
	Цукор	▼	-2,2%
	М'ясо та м'ясопродукти	▼	-0,9%

##### Подорожчало

	Овочі	▲	+14,5%
	Фрукти	▲	+14,1%
	Молоко, сир та яйця	▲	+6,3%
	Риба та продукти з риби	▲	+1,4%
	Олія та жири	▲	+0,4%
	Хліб і хлібні продукти	▲	+0,1%

#### УКРАЇНА

##### Подешевшало

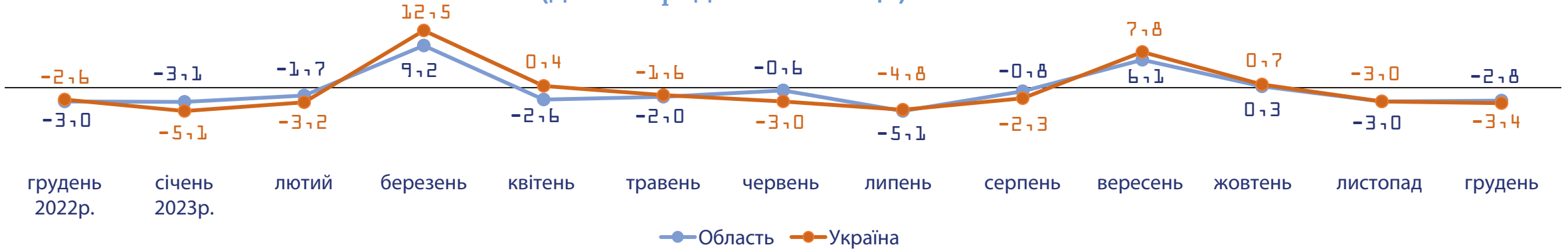
	Цукор	▼	-3,5%
	Безалкогольні напої	▼	-0,3%
	М'ясо та м'ясопродукти	▼	-0,3%
	Хліб і хлібні продукти	▼	-0,2%

##### Подорожчало

	Овочі	▲	+13,9%
	Фрукти	▲	+7,2%
	Молоко, сир та яйця	▲	+3,9%
	Риба та продукти з риби	▲	+0,7%
	Олія та жири	▲	+0,5%

# ЗМІНИ СПОЖИВЧИХ ЦІН (приріст/зниження (-), відсотків)

## Одяг і взуття (до попереднього місяця)



## Грудень 2023 до листопада 2023

### ТЕРНОПІЛЬСЬКА ОБЛАСТЬ

#### Подешевшало



#### Подорожчало

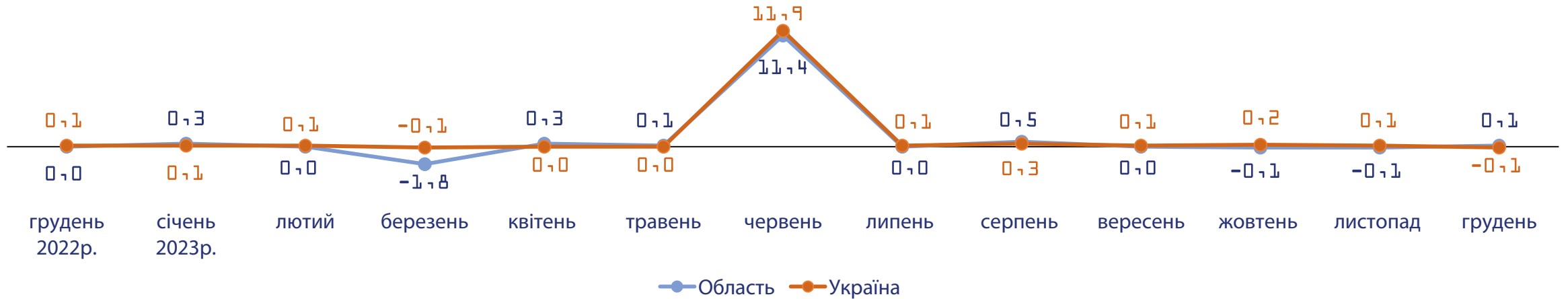
### УКРАЇНА

#### Подешевшало



# ЗМІНИ СПОЖИВЧИХ ЦІН (приріст/зниження (-), відсотків)

## Житло, вода, електроенергія, газ та інші види палива (до попереднього місяця)



### Грудень 2023 до листопада 2023

#### ТЕРНОПІЛЬСЬКА ОБЛАСТЬ

##### Подорожчало



Фактична плата за житло  
(оренда житла)



+1,1%

#### УКРАЇНА

##### Подорожчало



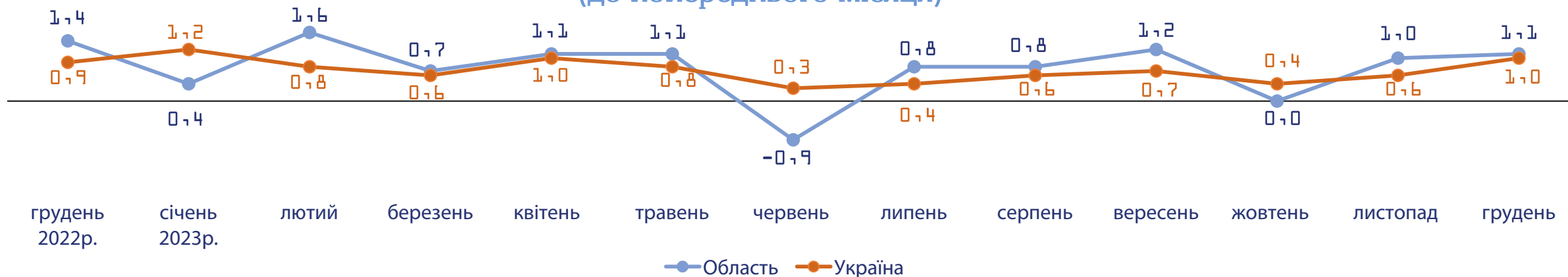
Фактична плата за житло  
(оренда житла)



+0,3%

# ЗМІНИ СПОЖИВЧИХ ЦІН (приріст/зниження (-), відсотків)

## Охорона здоров'я (до попереднього місяця)



## Грудень 2023 до листопада 2023

### ТЕРНОПІЛЬСЬКА ОБЛАСТЬ

#### Подорожчало



Фармацевтична продукція,  
медичні товари та  
обладнання



+1,3%



Амбулаторні  
послуги



+1,1%

### УКРАЇНА

#### Подорожчало



Фармацевтична продукція,  
медичні товари та  
обладнання



+1,2%



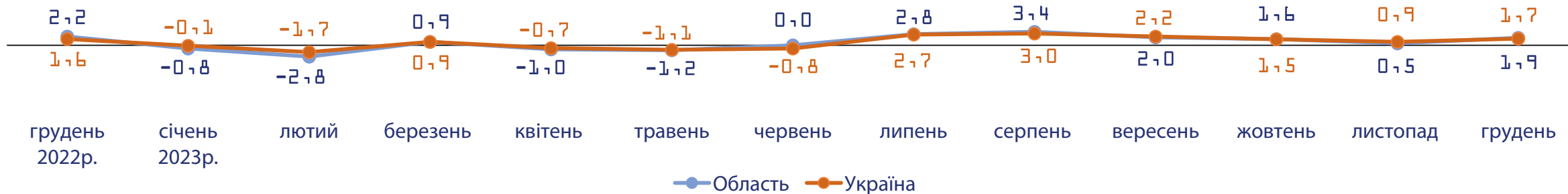
Амбулаторні послуги



+1,0%

# ЗМІНИ СПОЖИВЧИХ ЦІН (приріст/зниження (-), відсотків)




## Транспорт (до попереднього місяця)



## Грудень 2023 до листопада 2023

### ТЕРНОПІЛЬСЬКА ОБЛАСТЬ

#### Подешевшало

	Паливо та мастила	▼	-3,5%
	Залізничний пасажирський транспорт	▼	-3,2%
	Купівля транспортних засобів	▼	-0,8%

### УКРАЇНА

#### Подешевшало

	Паливо та мастила	▼	-4,0%
	Залізничний пасажирський транспорт	▼	-1,1%

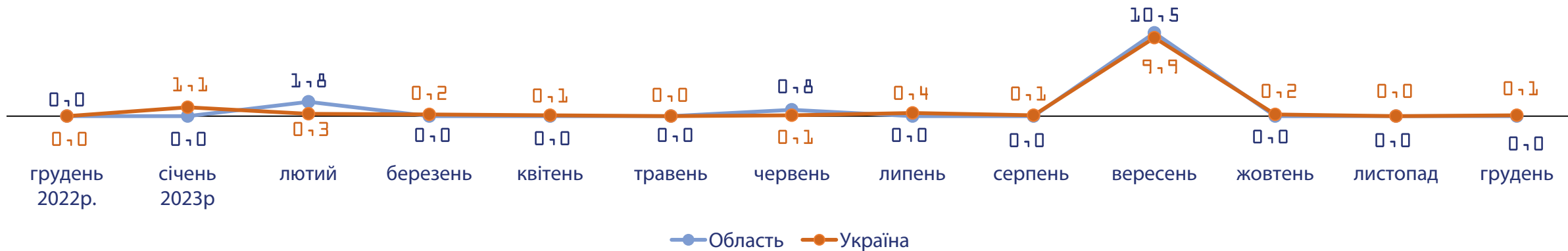
#### Подорожчало

	Автодорожній пасажирський транспорт	▲	+0,6%
	Купівля транспортних засобів	▲	+0,1%

# ЗМІНИ СПОЖИВЧИХ ЦІН (приріст/зниження (-), відсотків)

## Освіта

(до попереднього місяця)



## Грудень 2023 до листопада 2023

### ТЕРНОПІЛЬСЬКА ОБЛАСТЬ

Без змін

### УКРАЇНА

#### Подорожчало



Дошкільна  
початкова  
та освіта



+0,1%