



ДЕРЖАВНА СЛУЖБА СТАТИСТИКИ УКРАЇНИ
ГОЛОВНЕ УПРАВЛІННЯ СТАТИСТИКИ У ТЕРНОПІЛЬСЬКІЙ ОБЛАСТІ

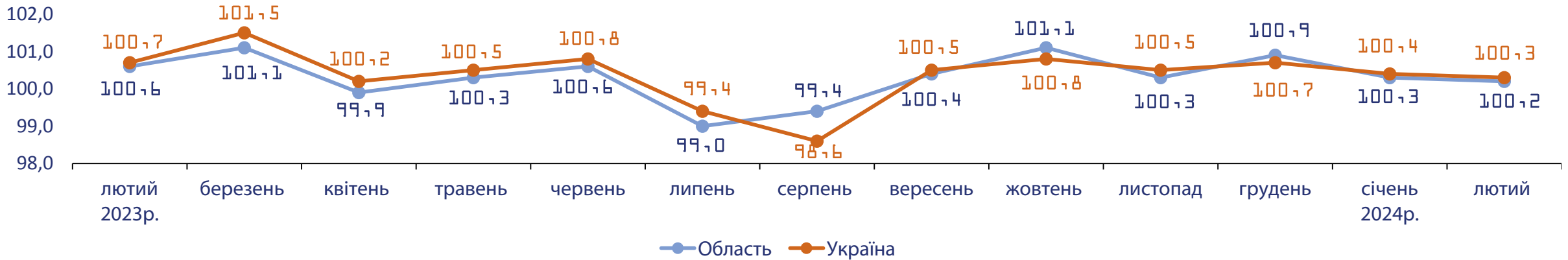
Індекси споживчих цін у Тернопільській області у лютому 2024 року

100,2%



ТЕРНОПІЛЬ

ІНДЕКСИ СПОЖИВЧИХ ЦІН (до попереднього місяця, відсотків)



Грудень до грудня попереднього року, відсотків		
	Тернопільська область	Україна
2020	103,7	105,0 ¹
2021	109,5	110,0 ¹
2022	125,4	126,6 ²
2023	104,4	105,1 ²

¹ Без урахування тимчасово окупованої території Автономної Республіки Крим, м. Севастополя та частини тимчасово окупованої території Донецької та Луганській областях.

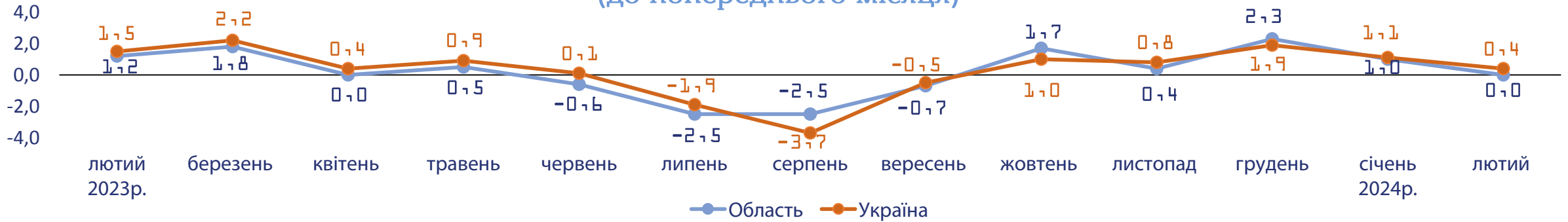
² Без урахування тимчасово окупованих російською федерацією територій та частини територій, на яких ведуться (велися) бойові дії.

Лютий 2024р.		
	Тернопільська область	Україна ¹
до січня 2024р.	100,2	100,3
до грудня 2023р.	100,5	100,7
до лютого 2023р.	103,5	104,3

¹ Без урахування тимчасово окупованих російською федерацією територій та частини територій, на яких ведуться (велися) бойові дії.

ЗМІНИ СПОЖИВЧИХ ЦІН (приріст/зниження (-), відсотків)

Продукти харчування та безалкогольні напої (до попереднього місяця)



Лютий 2024 до січня 2024

ТЕРНОПІЛЬСЬКА ОБЛАСТЬ

Подешевшало

	Цукор	▼	-1,7%
	Молоко, сир та яйця	▼	-1,5%
	Фрукти	▼	-0,4%
	Риба та продукти з риби	▼	-0,3%
	М'ясо та м'ясопродукти	▼	-0,1%

Подорожчало

	Овочі	▲	+2,3%
	Олія та жири	▲	+1,4%
	Хліб і хлібні продукти	▲	+0,6%

УКРАЇНА

Подешевшало

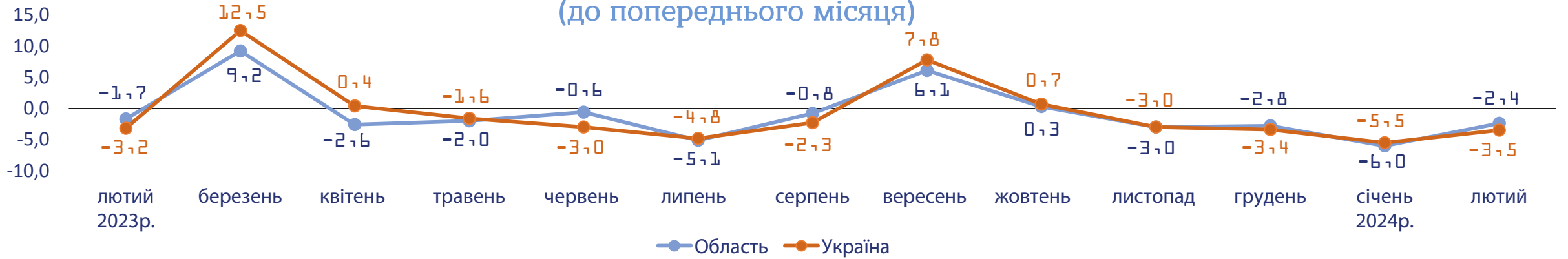
	Цукор	▼	-2,2%
	М'ясо та м'ясопродукти	▼	-0,8%

Подорожчало

	Овочі	▲	+4,4%
	Безалкогольні напої	▲	+0,8%
	Олія та жири	▲	+0,7%
	Риба та продукти з риби	▲	+0,5%
	Фрукти	▲	+0,4%
	Хліб і хлібні продукти	▲	+0,4%
	Молоко, сир та яйця	▲	+0,3%

ЗМІНИ СПОЖИВЧИХ ЦІН (приріст/зниження (-), відсотків)


Одяг і взуття (до попереднього місяця)



Лютий 2024 до січня 2024

ТЕРНОПІЛЬСЬКА ОБЛАСТЬ

Подешевшало



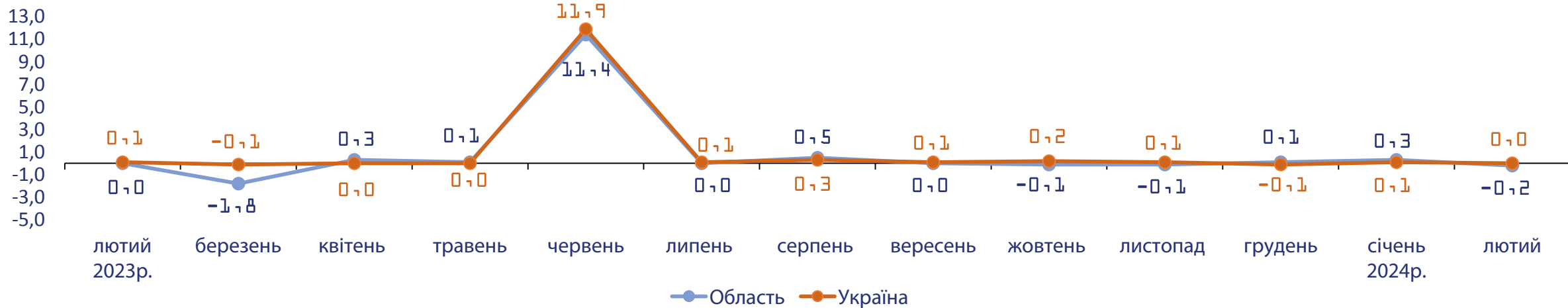
УКРАЇНА

Подешевшало



ЗМІНИ СПОЖИВЧИХ ЦІН (приріст/зниження (-), відсотків)

Житло, вода, електроенергія, газ та інші види палива (до попереднього місяця)



Лютий 2024 до січня 2024

ТЕРНОПІЛЬСЬКА ОБЛАСТЬ

Подешевшало



Дрова



-6,3%

Подорожчало



Фактична плата за житло (оренда житла)



+1,3%

УКРАЇНА

Подешевшало



Дрова



-2,3%

Подорожчало



Послуги з управління багатоквартирними будинками



+0,7%



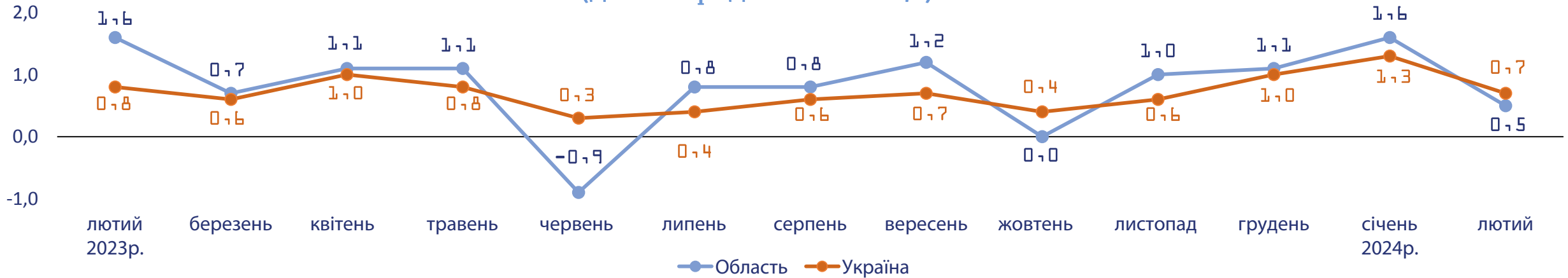
Фактична плата за житло (оренда житла)



+0,4%

ЗМІНИ СПОЖИВЧИХ ЦІН (приріст/зниження (-), відсотків)



Охорона здоров'я (до попереднього місяця)



Лютий 2024 до січня 2024



ТЕРНОПІЛЬСЬКА ОБЛАСТЬ

Подорожчало

	Амбулаторні послуги	▲	+0,9%
	Фармацевтична продукція, медичні товари та обладнання	▲	+0,5%

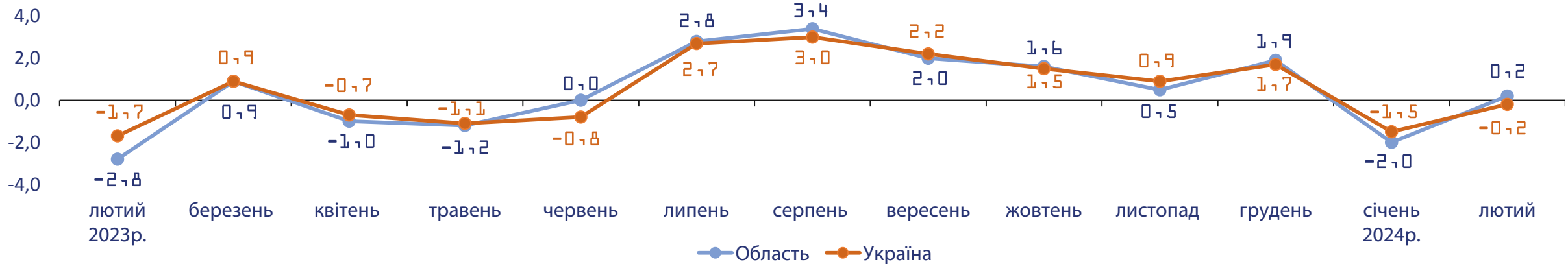
УКРАЇНА

Подорожчало

	Амбулаторні послуги	▲	+0,8%
	Фармацевтична продукція, медичні товари та обладнання	▲	+0,7%

ЗМІНИ СПОЖИВЧИХ ЦІН (приріст/зниження (-), відсотків)

Транспорт (до попереднього місяця)



Лютий 2024 до січня 2024

ТЕРНОПІЛЬСЬКА ОБЛАСТЬ

Подешевшало



Залізничний
пасажирський
транспорт



-3,2%

Подорожчало



Паливо та
мастила



+0,1%



Автодорожній
пасажирський
транспорт



+0,7%

УКРАЇНА

Подешевшало



Залізничний
пасажирський
транспорт



-2,1%



Паливо та
мастила



-0,5%



Купівля
транспортних
засобів



-0,3%

Подорожчало



Автодорожній
пасажирський
транспорт

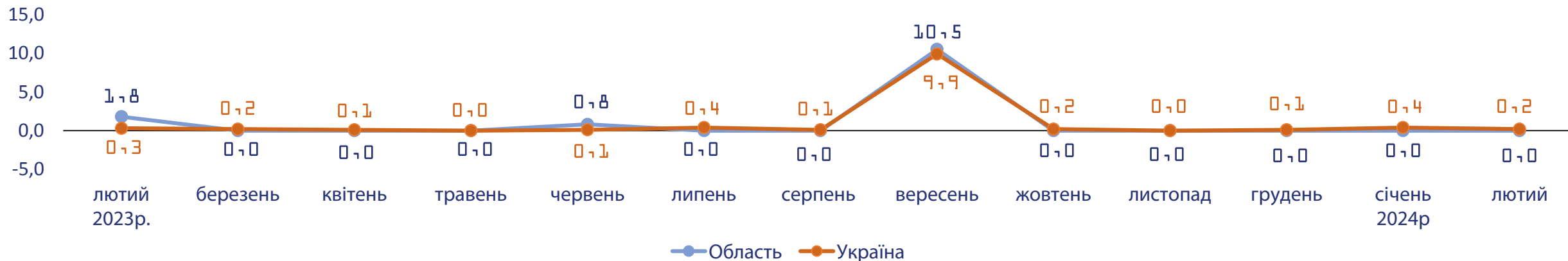


+0,1%

ЗМІНИ СПОЖИВЧИХ ЦІН (приріст/зниження (-), відсотків)

Освіта

(до попереднього місяця)



Лютий 2024 до січня 2024

ТЕРНОПІЛЬСЬКА ОБЛАСТЬ

Без змін

УКРАЇНА

Подорожчало



Дошкільна та
початкова
освіта



+0,4%



Середня
освіта



+0,2%



Вища
освіта



+0,1%