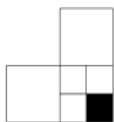


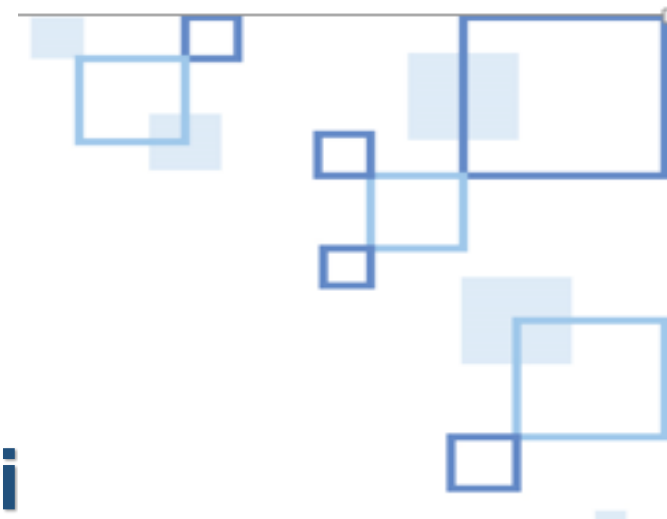
Держстат

Дані важливі



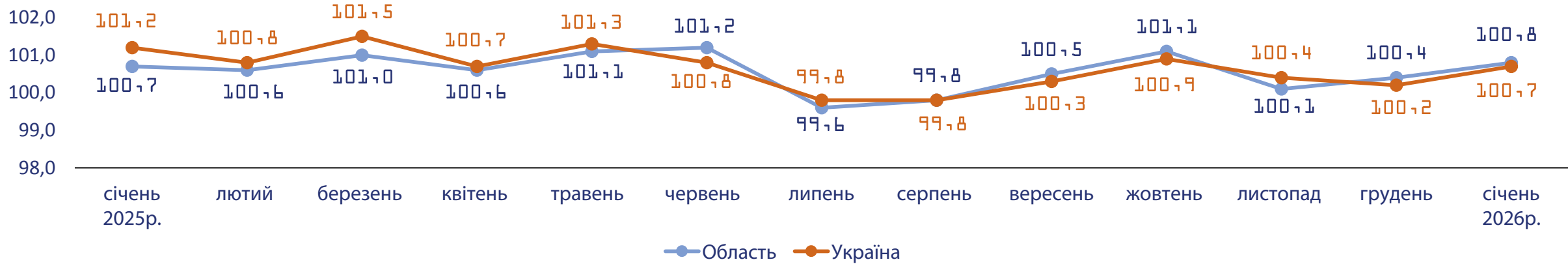
# Індекси споживчих цін у Тернопільській області у січні 2026 року

**100,8%**



ГУС У  
ТЕРНОПІЛЬСЬКІЙ  
ОБЛАСТІ

## ІНДЕКСИ СПОЖИВЧИХ ЦІН (до попереднього місяця, відсотків)



Грудень до грудня попереднього року, відсотків		
	Тернопільська область	Україна
2021	109,5	110,0 <sup>1</sup>
2022	125,4	126,6 <sup>2</sup>
2023	104,4	105,1 <sup>2</sup>
2024	112,6	112,0 <sup>2</sup>
2025	106,9	108,0 <sup>2</sup>

<sup>1</sup> Без урахування тимчасово окупованої території Автономної Республіки Крим, м. Севастополя та частини тимчасово окупованої території Донецької та Луганської областях.

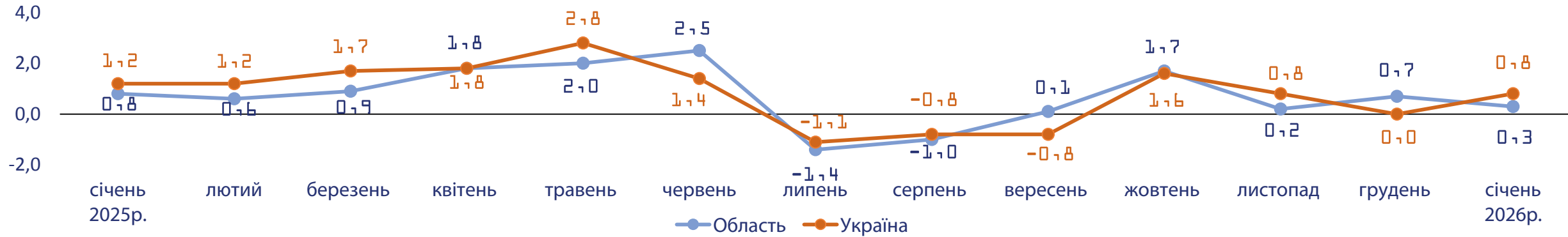
<sup>2</sup> Без урахування тимчасово окупованих російською федерацією територій та частини територій, на яких ведуться (велися) бойові дії.

Січень 2026р.		
	Тернопільська область	Україна <sup>1</sup>
до грудня 2025р.	100,8	100,7
до січня 2025р.	107,0	107,4

<sup>1</sup> Без урахування тимчасово окупованих російською федерацією територій та частини територій, на яких ведуться (велися) бойові дії.

# ЗМІНИ СПОЖИВЧИХ ЦІН (приріст/зниження (-), відсотків)

## Продукти харчування та безалкогольні напої (до попереднього місяця)



### Січень 2026 до грудня 2025

#### ТЕРНОПІЛЬСЬКА ОБЛАСТЬ

#### УКРАЇНА

##### Подорожчало

##### Подешевшало

##### Подорожчало

##### Подешевшало

	Овочі	▲ +13,9%
	Безалкогольні напої	▲ +2,4%
	Хліб і хлібопродукти	▲ +1,3%
	Риба та продукти з риби	▲ +0,2%

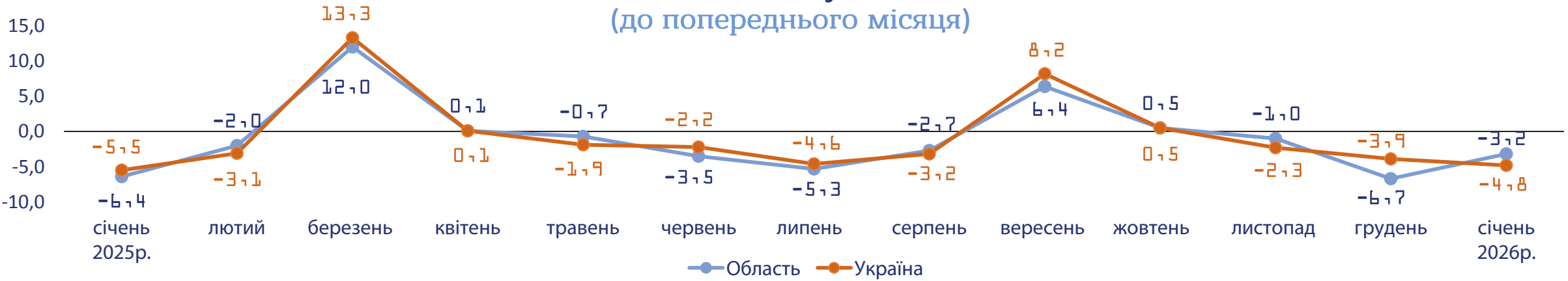
	Молоко, сир та яйця	▼ -2,7%
	Фрукти	▼ -2,2%
	М'ясо та м'ясопродукти	▼ -1,4%
	Цукор	▼ -0,4%
	Олія та жири	▼ -0,4%

	Овочі	▲ +14,7%
	Фрукти	▲ +2,5%
	Риба та продукти з риби	▲ +1,7%
	Хліб і хлібопродукти	▲ +1,0%
	Безалкогольні напої	▲ +0,6%

	Цукор	▼ -1,3%
	М'ясо та м'ясопродукти	▼ -1,1%
	Молоко, сир та яйця	▼ -1,1%
	Олія та жири	▼ -0,4%

# ЗМІНИ СПОЖИВЧИХ ЦІН (приріст/зниження (-), відсотків)

## Одяг і взуття (до попереднього місяця)



## Січень 2026 до грудня 2025

### ТЕРНОПІЛЬСЬКА ОБЛАСТЬ

#### Подешевшало



Одяг для жінок



-4,3%



Одяг для чоловіків



-2,3%



Взуття для жінок



-4,3%



Одяг для хлопчиків, дівчаток та немовлят



-1,8%



Взуття для хлопчиків, дівчаток та немовлят



-3,3%



Взуття для чоловіків



-1,2%

### УКРАЇНА

#### Подешевшало



Одяг для жінок



-6,7%



Взуття для чоловіків



-3,7%



Одяг для чоловіків



-5,0%



Взуття для жінок



-3,7%



Одяг для хлопчиків, дівчаток та немовлят



-4,5%



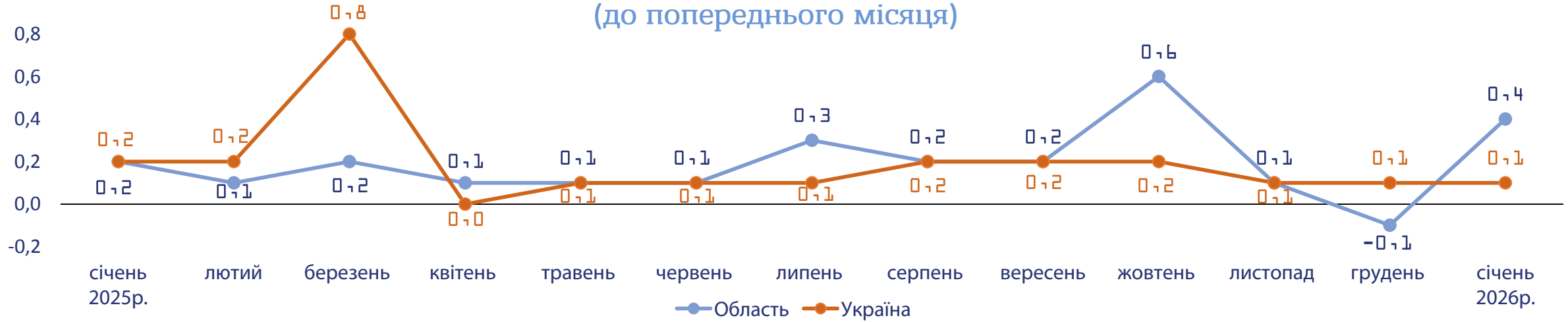
Взуття для хлопчиків, дівчаток та немовлят



-3,0%

# ЗМІНИ СПОЖИВЧИХ ЦІН (приріст/зниження (-), відсотків)

## Житло, вода, електроенергія, газ та інші види палива (до попереднього місяця)



## Січень 2026 до грудня 2025

### ТЕРНОПІЛЬСЬКА ОБЛАСТЬ

#### Подорожчало



Утримання та ремонт житла

▲ +0,2%

### УКРАЇНА

#### Подорожчало



Утримання та ремонт житла

▲ +0,6%

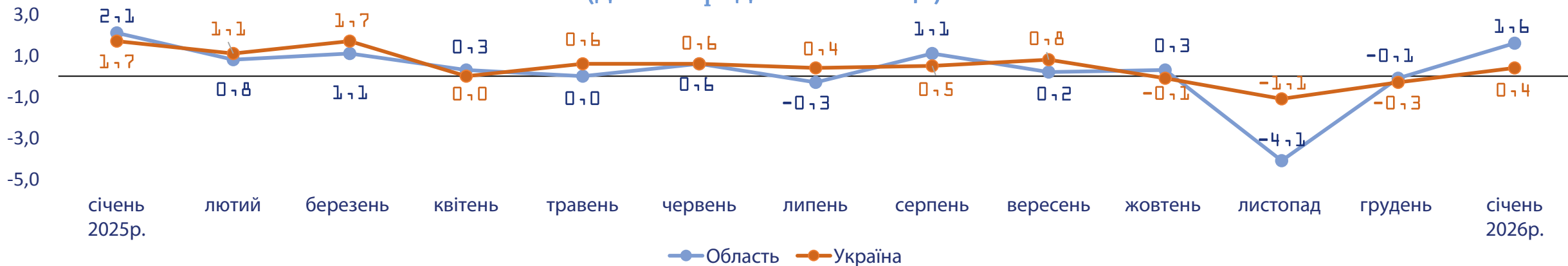


Фактична плата за житло (оренда житла)

▲ +0,4%

# ЗМІНИ СПОЖИВЧИХ ЦІН (приріст/зниження (-), відсотків)

## Охорона здоров'я (до попереднього місяця)



## Січень 2026 до грудня 2025

### ТЕРНОПІЛЬСЬКА ОБЛАСТЬ

#### Подорожчало



Амбулаторні послуги

▲ +3,4%



Фармацевтична продукція, медичні товари та обладнання

▲ +0,6%

### УКРАЇНА

#### Подорожчало



Амбулаторні послуги

▲ +1,6%



#### Подешевшало

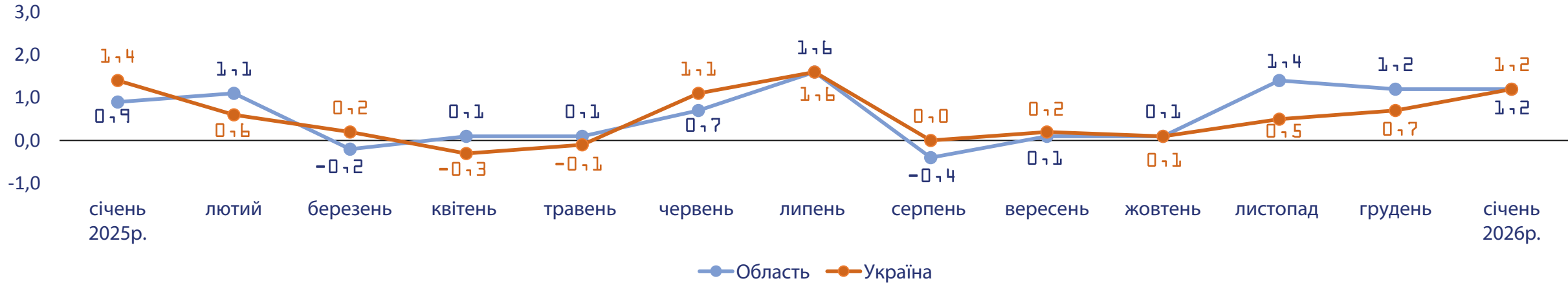
Фармацевтична продукція, медичні товари та обладнання

▼ -0,2%

# ЗМІНИ СПОЖИВЧИХ ЦІН (приріст/зниження (-), відсотків)

## Транспорт

(до попереднього місяця)

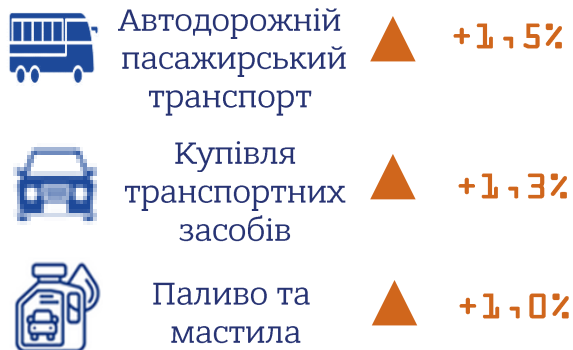


## Січень 2026 до грудня 2025

### ТЕРНОПІЛЬСЬКА ОБЛАСТЬ

### УКРАЇНА

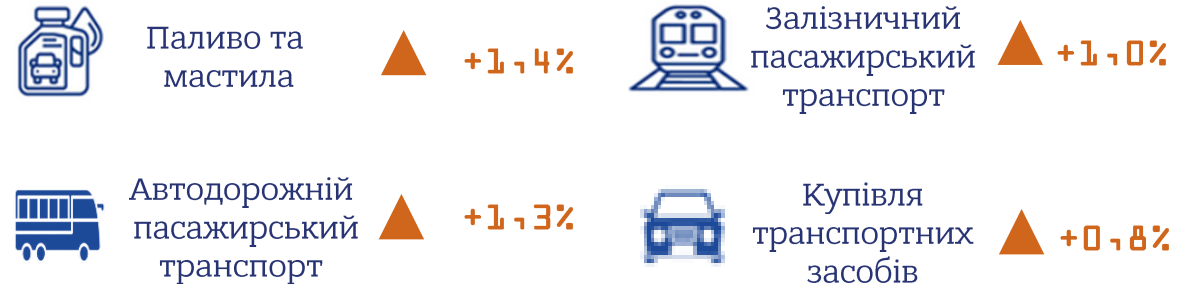
#### Подорожчало



#### Подешевшало



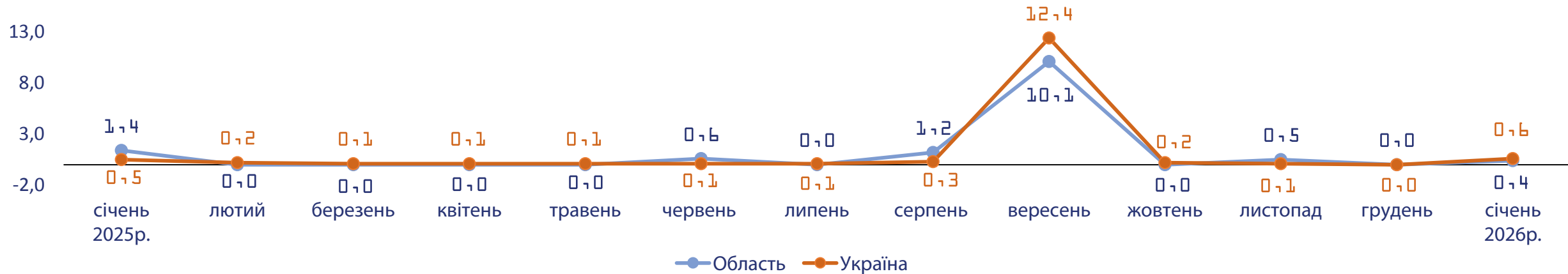
#### Подорожчало



# ЗМІНИ СПОЖИВЧИХ ЦІН (приріст/зниження (-), відсотків)

## Освіта

(до попереднього місяця)



## Січень 2026 до грудня 2025

### ТЕРНОПІЛЬСЬКА ОБЛАСТЬ

#### Подорожчало



Курси іноземних мов

▲ +2,9%

### УКРАЇНА

#### Подорожчало



Дошкільна та початкова освіта

▲ +3,5%



Середня освіта

▲ +0,3%



Курси іноземних мов

▲ +0,8%