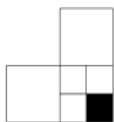


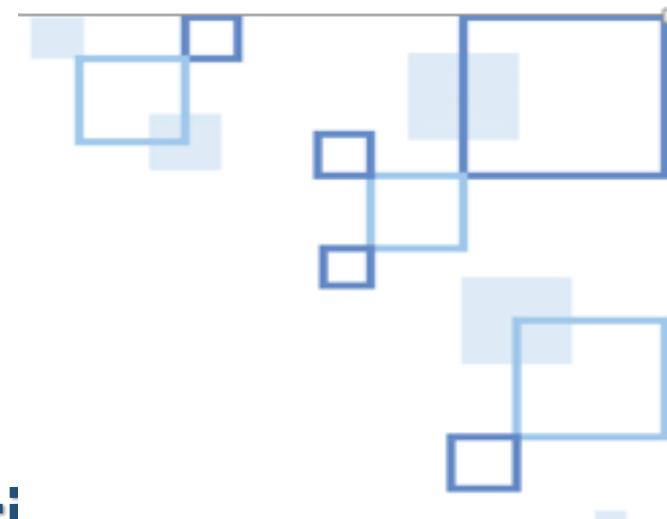
Держстат

Дані важливі



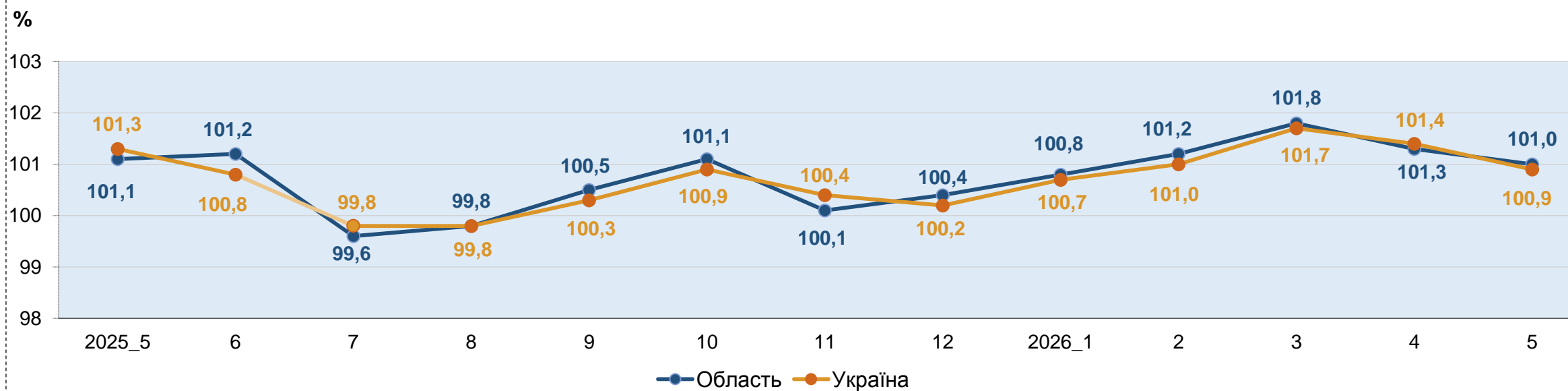
Індекси споживчих цін у Тернопільській області у травні 2026 року

101,0%



ГУС У
ТЕРНОПІЛЬСЬКІЙ
ОБЛАСТІ

ІНДЕКСИ СПОЖИВЧИХ ЦІН (% до попереднього місяця)



	Грудень до грудня попереднього року, %	
	Тернопільська область	Україна ^①
2021	109,5	110,0
2022	125,4	126,6
2023	104,4	105,1
2024	112,6	112,0
2025	106,9	108,0

¹ Дані за 2021 рік наведено без урахування тимчасово окупованої території Автономної Республіки Крим, м. Севастополя та частини тимчасово окупованої території Донецької та Луганської областей, за 2022-2025 роки - без урахування тимчасово окупованих російською федерацією територій та частини територій, на яких ведуться (велися) бойові дії.

	Травень 2026, %	
	Тернопільська область	Україна ^①
до квітня 2026	101,0	100,9
до грудня 2025	106,2	105,8
до травня 2025	109,1	108,2

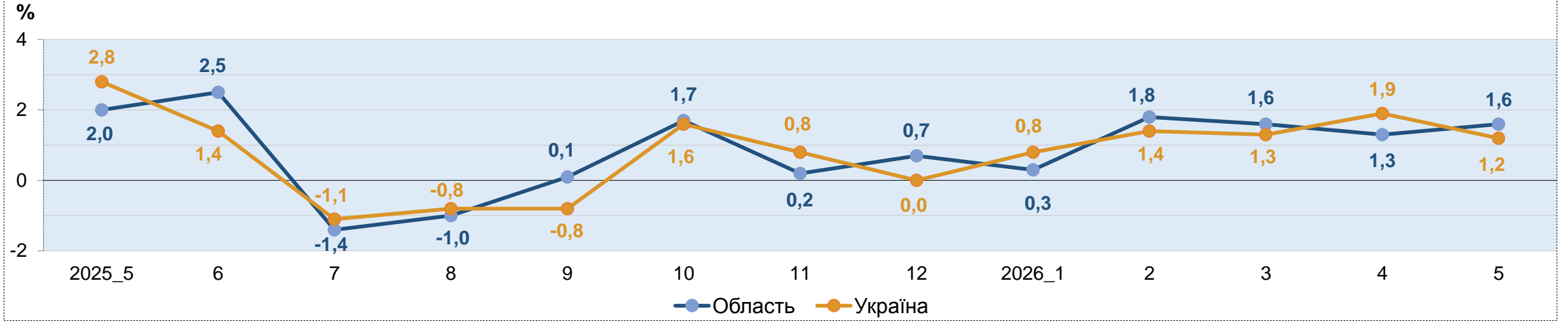
¹ Без урахування тимчасово окупованих російською федерацією територій та частини територій, на яких ведуться (велися) бойові дії.

ЗМІНИ СПОЖИВЧИХ ЦІН

(приріст/зниження (-), %)

Продукти харчування та безалкогольні напої

(до попереднього місяця)



Травень 2026 до квітня 2026

ТЕРНОПІЛЬСЬКА ОБЛАСТЬ

Подорожчало

	Фрукти	▲ +7,7%
	Хліб і хлібопродукти	▲ +4,8%
	Безалкогольні напої	▲ +2,9%
	Цукор	▲ +1,3%
	Риба та продукти з риби	▲ +0,4%

	М'ясо та м'ясопродукти	▲ +0,3%
--	------------------------	---------

Подешевшало

	Молоко, сир та яйця	▼ -2,7%
	Олія та жири	▼ -0,5%
	Овочі	▼ -0,4%

УКРАЇНА

Подорожчало

	Фрукти	▲ +11,1%
	Хліб і хлібопродукти	▲ +2,8%
	Риба та продукти з риби	▲ +1,8%
	Безалкогольні напої	▲ +1,4%
	Цукор	▲ +1,2%

	Олія та жири	▲ +0,7%
	М'ясо та м'ясопродукти	▲ +0,4%

Подешевшало

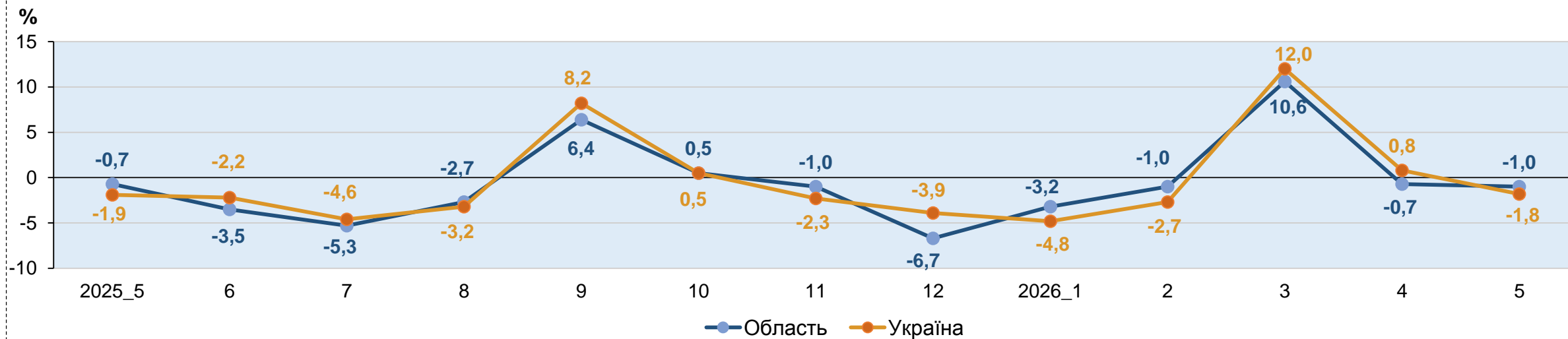
	Молоко, сир та яйця	▼ -3,1%
	Овочі	▼ -1,7%

ЗМІНИ СПОЖИВЧИХ ЦІН

(приріст/зниження (-), %)

Одяг і взуття

(до попереднього місяця)



Травень 2026 до квітня 2026

ТЕРНОПІЛЬСЬКА ОБЛАСТЬ

Подешевшало



Взуття для чоловіків ▼ -3,4%



Одяг для хлопчиків, дівчаток та немовлят ▼ -0,6%



Одяг для чоловіків ▼ -1,1%



Взуття для жінок ▼ -0,6%



Одяг для жінок ▼ -0,7%

УКРАЇНА

Подешевшало



Взуття для жінок ▼ -2,5%



Одяг для чоловіків ▼ -1,6%



Одяг для жінок ▼ -1,9%



Взуття для чоловіків ▼ -1,6%



Взуття для хлопчиків, дівчаток та немовлят ▼ -1,8%

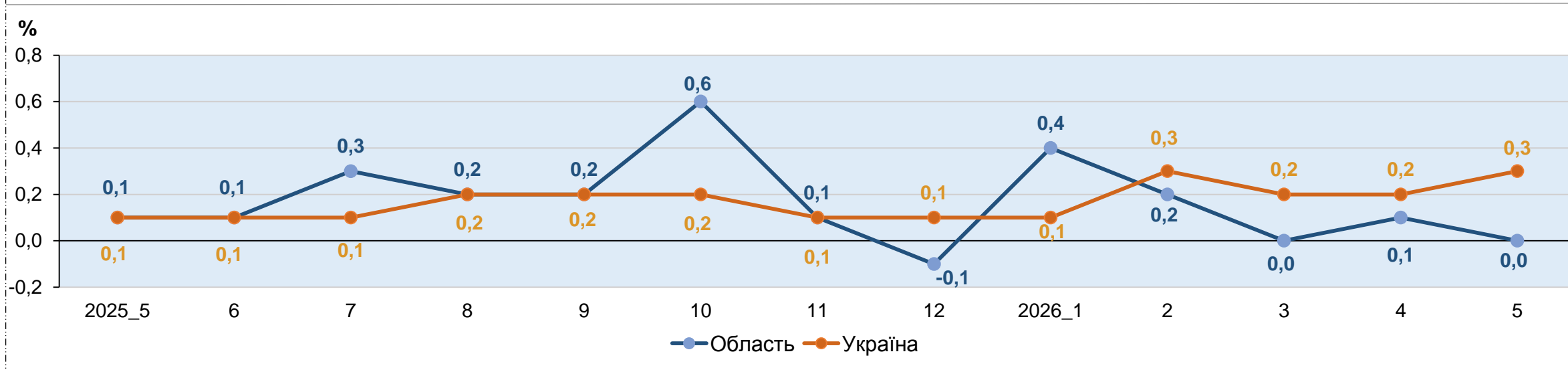


Одяг для хлопчиків, дівчаток та немовлят ▼ -0,9%

ЗМІНИ СПОЖИВЧИХ ЦІН

(приріст/зниження (-), %)

Житло, вода, електроенергія, газ та інші види палива (до попереднього місяця)



Травень 2026 до квітня 2026

ТЕРНОПІЛЬСЬКА ОБЛАСТЬ

Подорожчало



Утримання та ремонт житла ▲ +0,6%

УКРАЇНА

Подорожчало



Фактична плата за житло (оренда житла) ▲ +1,8%



Утримання та ремонт житла ▲ +1,0%

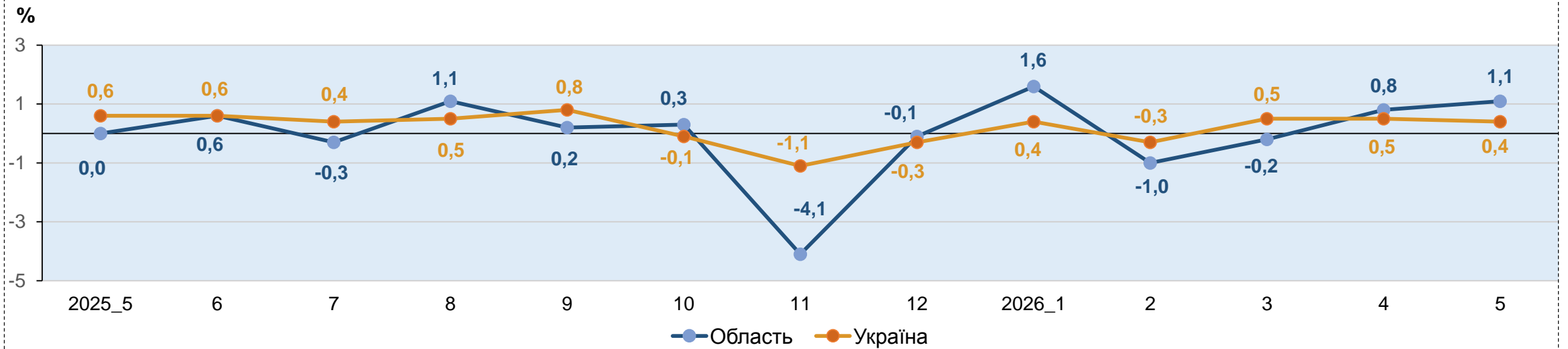


Прибирання сміття ▲ +0,9%

ЗМІНИ СПОЖИВЧИХ ЦІН

(приріст/зниження (-), %)

Охорона здоров'я (до попереднього місяця)



Травень 2026 до квітня 2026

ТЕРНОПІЛЬСЬКА ОБЛАСТЬ

Подорожчало



Фармацевтична продукція, медичні товари та обладнання

▲ +1,8%



Амбулаторні послуги

▲ +0,1%

УКРАЇНА

Подорожчало



Амбулаторні послуги

▲ +1,0%

Подешевшало



Фармацевтична продукція, медичні товари та обладнання

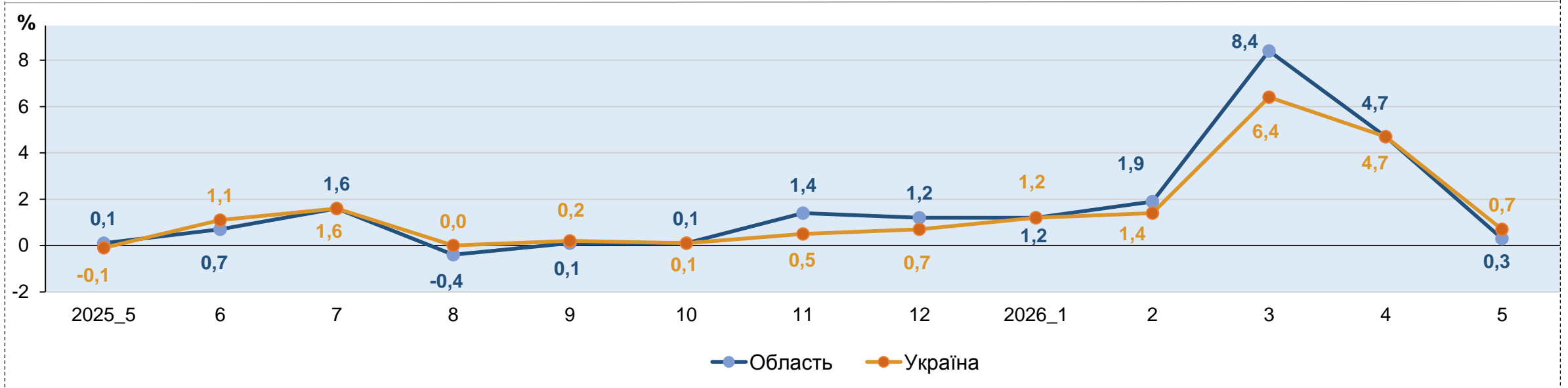
▼ -0,2%

ЗМІНИ СПОЖИВЧИХ ЦІН

(приріст/зниження (-), %)

Транспорт

(до попереднього місяця)



Травень 2026 до квітня 2026

ТЕРНОПІЛЬСЬКА ОБЛАСТЬ

Подорожчало



Паливо та мастила

▲ +0,7%

Подешевшало



Залізничний пасажирський транспорт

▼ -0,9%



Купівля транспортних засобів

▼ -0,1%

УКРАЇНА

Подорожчало



Автодорожній пасажирський транспорт

▲ +2,7%



Паливо та мастила

▲ +0,6%

Подешевшало



Купівля транспортних засобів

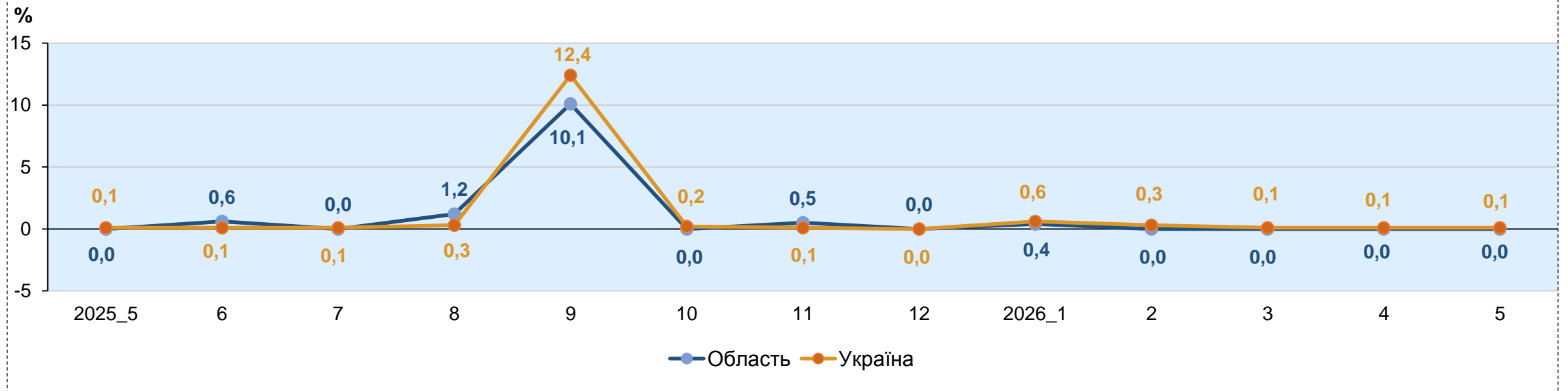
▼ -0,4%

ЗМІНИ СПОЖИВЧИХ ЦІН

(приріст/зниження (-), %)

Освіта

(до попереднього місяця)



Травень 2026 до квітня 2026

ТЕРНОПІЛЬСЬКА ОБЛАСТЬ

Без змін

УКРАЇНА

Подорожчало



Курси іноземних мов



+0,4%



Дошкільна та початкова освіта



+0,3%