


**Держстат**

Дані важливі



# Прийняття в експлуатацію житла по Тернопільській області у січні-березні 2026 року

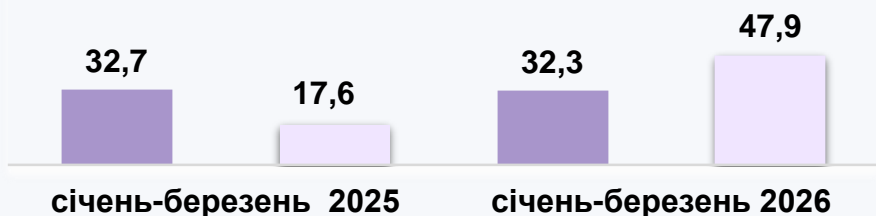


**ГУС у  
ТЕРНОПІЛЬСЬКІЙ  
ОБЛАСТІ**

# Житлове будівництво

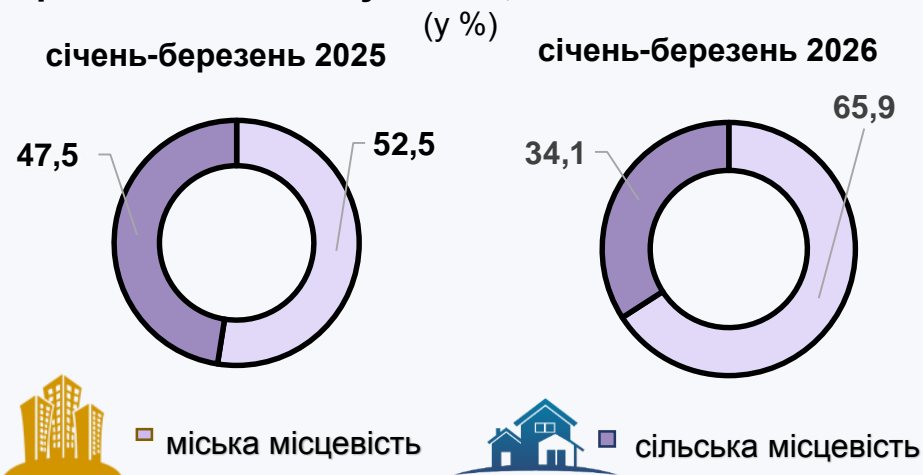
# у січні-березні 2026 року

**Загальна площа житлових будинків, прийнятих в експлуатацію, за видами** (тис.м2)



■ будинки з двома та більше квартирами  
 ■ будинки одноквартирні

**Структура загальної площі житлових будинків, прийнятих в експлуатацію, за типом місцевості** (у %)



■ міська місцевість



■ сільська місцевість

**Загальна площа житлових будинків, прийнятих в експлуатацію, по районах**

(тис.м2) (темпи зростання (зниження) у % до січня-березня 2025)

Кременецький район

3,9



+ 76,2%

Тернопільський район

71,8



+74,9%

Чортківський район

4,5



- 35,8%

